

REPORTE DE AVANCE DEL CUMPLIMIENTO DE LOS COMPROMISOS DE GESTIÓN DEL NIVEL 1, DEL CONVENIO DE APOYO PRESUPUESTARIO A LOS PROGRAMAS PRESUPUESTALES VINCULADOS A LA ESTRATEGIA NACIONAL DE DESARROLLO E INCLUSIÓN SOCIAL. GOBIERNO REGIONAL DEL DEPARTAMENTO DE SAN MARTIN - AGOSTO 2018

PROCESO 1: PROGRAMACIÓN OPERATIVA

Sub Proceso Crítico 1: Elaboración del Plan de Producción para cumplir las metas de cobertura de los Productos de los Programas Presupuestales vinculados a la ENDIS.

CRITERIO 1.1.1:

A nivel departamental se dispone del Padrón nominal distrital con los siguientes datos actualizados: 08 de distritos que cuentan con el 80% al 120% de registros de niñas y niños menores de 12 meses respecto al promedio de niñas y niños de 2 a 4 años de edad

Cuadro N° 01

Porcentaje de Consistencia del padrón nominal en los distritos predominante amazónicos - Región San Martín 2018

Cuenta de EDAD DEL MENOR DE EDAD	EDAD								PROMEDIO 2-4 AÑOS	%
NOMBRE DE LA PROVINCIA	NOMBRE DEL DISTRITO	0	1	2	3	4	5	Total general		
LAMAS	CAYNARACHI	170	217	207	209	221	208	1232	212	80%
LAMAS	CUÑUMBUQUI	98	95	89	73	92	102	549	85	116%
LAMAS	LAMAS	289	274	261	283	341	385	1833	295	98%
LAMAS	RUMISAPA	67	55	56	60	36	54	328	51	132%
LAMAS	SAN ROQUE DE CUMBAZA	31	38	44	25	28	27	193	32	96%
LAMAS	SHANAO	35	30	26	38	31	40	200	32	111%
LAMAS	ZAPATERO	98	115	99	111	112	139	674	107	91%
MOYOBAMBA	MOYOBAMBA	1692	1837	1805	1656	1711	1764	10465	1724	98%
RIOJA	AWAJUN	223	221	254	274	287	299	1558	272	82%
Total general		2703	2882	2841	2729	2859	3018	17032	2810	96%

Fuente: Base Analítica RENIEC Padrón Nominal de Niños menores de 6 años. 31 de Julio

En el padrón nominal al corte del 31 de Julio del 2018, 08 distritos predominantemente amazónicos cumplen con tener consistencia entre el 80% y 120% de niños y niñas < de 1 año, respecto al promedio de niños y niñas de 2 a 4 años de edad, alcanzando la meta establecida de **08 distritos**, siendo Rumisapa el único distrito que a la fecha no cumple la consistencia.

Se continúa brindando asistencia técnica y monitoreo a las Redes de Salud.

Sub Proceso Crítico 2: Elaboración del Proyecto de Presupuesto anual y multianual para financiar los productos de los Programas Presupuestales vinculados a la ENDIS.

CRITERIO 1.2.3:

1. Las específicas de gasto a nivel de detalle en la genérica 2.3 bienes y servicios del PIM en el SIAF, se corresponden al menos en 90% o más respecto a las específicas de bienes y servicios registradas en el cuadro de necesidades de la fase requerido 2018 del SIGA, en los programas presupuestales Articulado Nutricional y Salud Materno Neonatal por toda fuente de financiamiento.

Cuadro N° 02

Consistencia de específicas de gasto a nivel de genérica 2.3 Bienes y Servicios del PIM 2018 en el SIAF con las específicas de gasto registradas en el Cuadro de Necesidades 2018 -Fase Requerido del SIGA, de los programas presupuestales PAN y SMN

TOTAL DE EE.GG. PAN/SMN REGISTRADAS EN EL SIAF GENERICA 2.3	TOTAL DE EE.GG. PAN/SMN REGISTRADAS EN EL SIAF GENERICA 2.3	TOTAL DE CONSISTENCIA EE.GG. EN SIGA/SIAF	TOTAL DE EE.GG. QUE NO TIENEN CONSISTENCIA SIGA/SIAF	% CUMPLIMIENTO DE CONSISTENCIA EE.GG. SIGA/SIAF
400-0930 SALUD SAN MARTIN	63	58	5	✓ 92%
401-1058 SALUD ALTO MAYO	60	53	7	⚠ 88%
402-1059 SALUD HUALLAGA CENTRAL	50	47	3	✓ 94%
403-1060 SALUD ALTO HUALLAGA	46	39	7	⚠ 85%
404-1400 HOSPITAL II - 2 TARAPOTO	26	25	1	✓ 96%
GOBIERNO REGIONAL SAN MARTIN	245	222	23	✓ 91%

Fuente: SIGA Cuadro de Necesidades 2018 y SIAF - 15 Agosto 2018

Al corte del 15 de agosto de la data SIAF, la región San Martín cuenta con una consistencia del 91%, cumpliendo con este indicador, sin embargo a nivel de Unidad Ejecutora dos de ellas: 1058 - Salud Alto Mayo y 1059 - Salud Alto Huallaga no llegan a la meta del 90%.

La Gerencia Regional de Desarrollo Social, viene efectuando el seguimiento y monitoreo a las Unidades Ejecutoras para mejorar la consistencia, así como brindando la orientación sobre los procedimientos a tener en cuenta para las incorporaciones y modificaciones presupuestales de modo que se articule la programación del Cuadro de Necesidades con la ejecución del presupuesto.

2. El compromiso anual registrado en el SIGA, corresponde al 85% o más del compromiso anual existente en el SIAF al mes de agosto 2018, en la genérica 2.3 bienes y servicios y 2.6 activos no financieros a nivel de los programas presupuestales de salud, por toda fuente de financiamiento.

Cuadro N° 03

Compromiso Anual SIGA/SIAF en la genérica 2.3 Bienes y Servicios y 2.6 Activos no Financieros por toda fuente de financiamiento y todos los programas presupuestales

UNIDAD EJECUTORA	PIM2018	COMPROMISO ANUAL SIAF	COMPROMISO ANUAL SIGA	% COMPROMISO ANUAL SIGA/SIAF
400-0930 SALUD SAN MARTIN	14,771,060	7,707,028	7,566,813	98%
401-1058 SALUD ALTO MAYO	9,455,221	2,817,683	2,816,398	100%
402-1059 SALUD HUALLAGA CENTRAL	4,818,426	2,374,993	2,375,393	100%
403-1060 SALUD ALTO HUALLAGA	2,545,493	1,085,963	1,084,086	100%
404-1400 HOSPITAL II - 2 TARAPOTO	5,092,376	1,402,976	1,406,763	100%
TOTAL	36,682,576	15,388,644	15,249,453	99%

Fuente: SIGA y SIAF - 31 Julio 2018

Al corte del SIGA y SIAF del 31 de julio del 2018, la Región San Martín cuenta avance del compromiso anual del 99%, cumpliendo con este indicador.

PROCESO 2: SOPORTE LOGÍSTICO PARA LA ADQUISICIÓN Y DISTRIBUCIÓN DE LOS INSUMOS

Sub Proceso Crítico 2: Almacén, Distribución y Disponibilidad

CRITERIO 2.2.2 (1):

87% o más de IPRESS ubicadas en distritos amazónicos priorizados del departamento cuentan con disponibilidad aceptable de vacunas en niños menores de 12 meses, según meta física válida

Cuadro N° 04

Disponibilidad de Vacunas en el Niño Menor de 12 meses en las IPRESS de los distritos predominantemente amazónicos, según meta física válida - Región San Martín 2018

REGION	N° IPRESS AP-ENDIS	N° IPRESS que cumplen con Disponibilidad de Vacunas niños < 1 año	% IPRESS que cumplen con disponibilidad Vacunas Niños < 1 año
SAN MARTIN	65	62	95.4 %

Fuente: Base de Datos ICI - SISMED Julio 2018.

Según base de datos ICI-SISMED al corte del mes Julio del 2018, en la Región San Martín el 95.4% de IPRESS ubicadas en los distritos predominantemente amazónicos cumplen con disponibilidad aceptable de vacunas para niños menores de 12 meses, según la meta física válida; lo cual evidencia una mejora de la disponibilidad en relación a los meses anteriores.

Cuadro N° 05

Disponibilidad de Vacunas en el Niño Menor de 12 meses en las IPRESS de los distritos predominantemente amazónicos, según meta física válida por Redes de Salud- Región San Martín 2018



Fuente: Base de Datos ICI - SISMED mes Julio 2018

Debido al abastecimiento con vacuna Rotavirus en el mes de evaluación, se ha logrado obtener una disponibilidad aceptable a nivel de las tres Redes de Salud, ámbito AP-ENDIS.

CRITERIO 2.2.2 (2):

87% o más de IPRESS del departamento que cuentan con CNV, tienen disponibilidad aceptable de vacunas para recién nacidos (Hepatitis B y BCG), según meta física válida.

Cuadro N° 06

Disponibilidad de Vacunas para el Recién Nacido en las IPRESS que cuentan con CNV por Redes de Salud- Región San Martín 2018

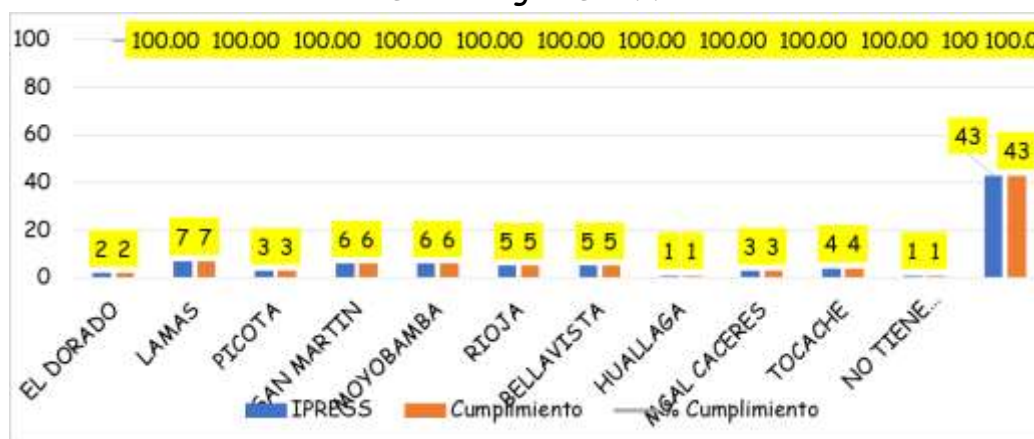
REGION	N° IPRESS con CNV	% IPRESS con disponibilidad aceptable según número de RN mes	% IPRESS con disponibilidad aceptable según consumo *	% IPRESS con CNV + disponibilidad de Vacunas para RN
SAN MARTIN	43	100	83.7	91.9

Fuente: Base de Datos ICI - SISMED mes Julio 2018

Según la base de datos del ICI - SISMED al mes de Julio del 2018, la Región San Martín cuenta con una disponibilidad del 91.9% de vacunas HVB y BCG para Recien Nacidos, logrando cumplir con el criterio según meta establecida del 87%. Debido a la asistencia técnica constante y monitoreo continuo por parte del Equipo Técnico de la DIRES hacia las Redes y Establecimientos de Salud

Cuadro N° 07

Disponibilidad de Vacunas para el Recién Nacido en las IPRESS que cuentan con CNV por Redes de Salud- Región San Martín 2018



Fuente: Base de Datos ICI - SISMED al mes de Julio 2018

Las Redes de Salud y el Hospital II-2 Tarapoto alcanzaron el 100% de disponibilidad aceptable de vacunas para el Recien Nacido según cantidad nacimientos registrados en el CNV.

Cuadro N° 08

Disponibilidad de Vacunas para el Recién Nacido en las IPRESS según consumo histórico por Redes de Salud- Región San Martín 2018



Fuente: Base de Datos ICI - SISMED al mes de Julio del 2018

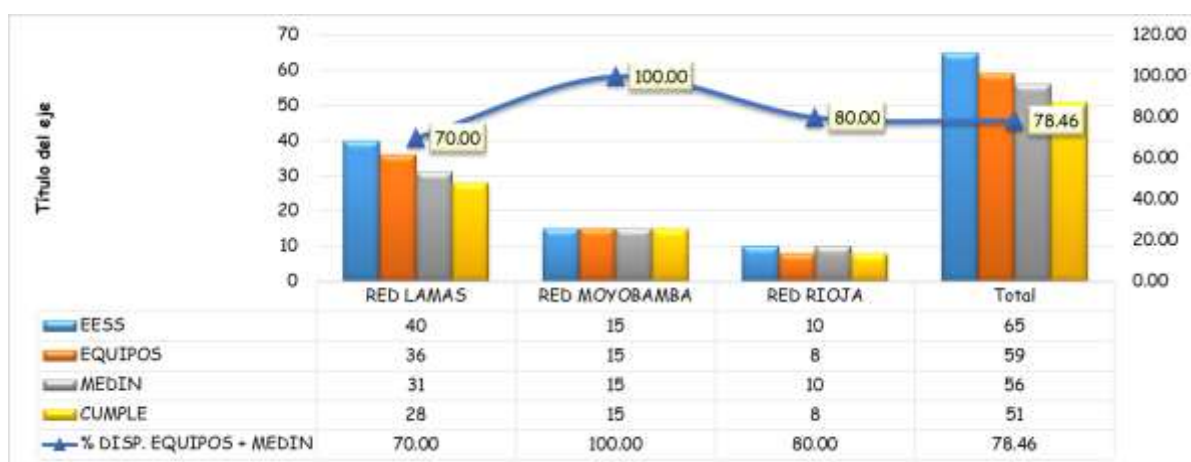
Según consumo histórico durante los últimos 6 meses, a nivel Regional se tuvo una disponibilidad del 83.7%, siendo las redes de salud de Picota, San Martín, Lamas, Moyobamba, Bellavista, y Mariscal Caceres quienes no alcanzaron la meta establecida para lo cual se viene fortaleciendo el monitorizando desde DIRES el ingreso oportuno de las guías de distribución de vacunas al sistema de información ICI- SISMED en todos los establecimientos de salud que cuenta con CNV en Línea.

CRITERIO 2.2.2 (3):

No menos de 75% de IPRESS ubicadas en distritos predominantemente amazónicos, activos y registrados en el RENIPRESS, tienen disponibilidad de al menos 85% de equipos y 85% de medicamentos e insumos críticos según estándares definidos por el Sector para la entrega de los productos CRED, Vacunas, APN y suplemento de hierro.

Cuadro N° 09

Disponibilidad de equipos, medicamentos e insumos críticos para la realización del CRED, Vacunas, APN y suplementación con hierro en las IPRESS de los distritos predominantemente amazónicos por Redes de Salud - Región San Martín 2018



Fuente: Base de Datos ICI - SISMED al 31 de Julio y Base de Datos SIGA Patrimonio al corte a 31 de Julio 2018

Según la base de datos del ICI - SISMED al corte del mes de Julio del 2018 y Cubo SIGA Patrimonio al corte Julio 2018, la Región San Martín cuenta con una disponibilidad del 78.46% de equipos, medicamentos e insumos críticos según estándares definidos por el Sector para la entrega de los productos CRED, Vacunas, APN y suplemento de hierro, logrando superar la meta establecida del 75%. La Red Moyobamba superó la meta establecida con el 100 % y la Red Rioja con el 80%, mientras que Red de Salud de Lamas, solo logro alcanzar el 70%.

Se sigue brindando asistencia técnica a las Redes de Salud, lo cual este indicador ha ido mejorando en el transcurso de los últimos meses.

CRITERIO 2.2.2 (4):

No menos de 60% de IPRESS ubicadas en distritos amazónicos priorizados, activos y registrados en el RENIPRESS, tienen disponibilidad del 100% de materiales según estándar definido por el Sector para la realización de sesiones demostrativas del producto Familias Saludables del Programa Articulado Nutricional - PAN.

CUADRO N° 10

Disponibilidad de materiales para sesiones demostrativas por IPRESS ubicadas en Distritos predominantemente amazónicos - Región San Martín 2018

UNIDAD EJECUTORA	TOTAL IPRESS ÁMBITO AP- ENDIS	Nº IPRESS QUE CUMPLEN AL 100%	% CUMPLIMIENTO
1058 - SALUD ALTO MAYO	25	25	100%
930 - SALUD BAJO MAYO	40	39	98%
GOBIERNO REGIONAL SAN MARTIN	65	64	98%

Fuente: SIGA Módulo de Bienes Corrientes (MBC) - 24 Agosto 2018

De acuerdo a la data SIGA - Módulo de Bienes Corrientes al 24 de agosto de 2018, la Región San Martín alcanza un 98% de cumplimiento en la disponibilidad del 100% de materiales para sesiones demostrativas. La Unidad Ejecutora 1058 - Salud Alto Mayo (correspondiente a la Red Moyobamba y Rioja) las 25 IPRESS cuentan con el 100% de materiales necesarios para el desarrollo de sesiones demostrativas, y de la Unidad Ejecutora 930 - Salud Bajo Mayo (Red de Salud Lamas) 39 IPRESS cuentan con el 100% de de materiales necesarios para el desarrollo de sesiones demostrativas, faltando solo una IPRESS que alcanza el 95%.

Por tanto se logra cumplir el indicador, mediante el seguimiento por parte de la Gerencia Regional de Desarrollo Social y el Equipo técnico de la DIRES a las unidades ejecutoras para que abastezcan a las IPRESS de los materiales para la realización de sesiones demostrativas y que se encuentren debidamente registrados en el SIGA - MBC.

CRITERIO 2.2.2 (5):

80% de IPRESS ubicadas en distritos predominantemente amazónicos con disponibilidad de personal para la atención de niños, niñas y gestantes según meta física

CUADRO N° 11

Disponibilidad de personal para la atención del niño, niña y gestante según meta física en las IPRESS predominantemente amazónica por Redes de Salud - Región San Martín 2018.

	IPRESS	Tienen Meta	Consistencia Meta Vacuna vs PN	Consistencia Meta Vacuna vs Meta Gestante	Disponibilidad Atención al Niño	Disponibilidad Atención a la Gestante	Disponibilidad Atención al Niño y Gestante	% Tienen Meta	% Consistencia Meta Vacuna vs PN	% Consistencia Meta Vacuna vs Meta Gestante	% Disponibilidad Atención al Niño	% Disponibilidad Atención a la Gestante	% Disponibilidad Atención al Niño y Gestante	Meta
DIRESA														
459 GOBIERNO REGIONAL DEL DEPARTAMENTO DE SAN MARTIN	65	65	64	65	47	53	46	100.0%	98.5%	100.0%	72.3%	81.5%	73.3%	80%
LAMAS	40	40	40	40	28	30	27	100.0%	100.0%	100.0%	70.0%	75.0%	67.5%	80%
MOYOBAMBA	15	15	15	15	11	13	11	100.0%	100.0%	100.0%	73.3%	86.7%	73.3%	80%
RIOJA	10	10	9	10	8	10	8	100.0%	90.0%	100.0%	80.0%	100.0%	80.0%	80%

FUENTE: Base de datos HIS de Mayo, Junio y Julio SIGA a julio, Padrón nominal RENIEC al 28 de febrero.

Para la evaluación del presente compromiso se utilizó la base de datos del SIGA a julio 2018, HIS de mayo, junio y julio 2018 y el padrón nominal de niñas y niños menores de 6 años de edad del aplicativo RENIEC al 28 de Febrero del 2018, donde las Redes de Salud donde se encuentran la IPRESS predominantemente amazónicas presentan los siguientes resultados:

- En el criterio 1 se observa una consistencia de 98.5 % entre la meta física de niñas/niños menores de 01 año con vacuna completa y número de niñas/niños de 1 año registrados en el padrón nominal.
- En el segundo criterio de verificación alcanzamos el 100% de IPRESS con registro de metas físicas para la atención de la gestante y niñas/niños menores de un año con vacuna completa para la edad, en el SIGA PPR.
- En el criterio 3 alcanzamos el 72.3% para la disponibilidad de Atención al Niño.
- En el criterio 4 alcanzamos el 81.5% para la disponibilidad de Atención de la Gestante.
- En el criterio 5 se logró el 73.3% de IPRESS con disponibilidad de personal para la atención del Niño y la Gestante.

PROCESO 3: ORGANIZACIÓN PARA LA PRODUCCIÓN Y ENTREGA DE LOS PRODUCTOS

Sub Proceso Crítico 2: Organización para producir los servicios.

CRITERIO 3.2.1:

El GR implementa un Plan de desarrollo de capacidades para el personal de salud, que incluye capacitación en consejería nutricional, sesiones demostrativas, dosaje de hemoglobina, antropometría, uso de pruebas rápidas, enfoque intercultural y/o vigilancia de la calidad del agua"

La Región San Martín a la fecha, ha aprobado el Plan Regional de Fortalecimiento de competencias al personal de salud en atención integral de la madre y el niño, mediante Resolución Directoral N° 041-2018.

Los días 08, 09 y 10 de Julio en las redes de salud de Rioja, Moyobamba y Lamas se llevó a cabo en simultáneo los talleres de:

- Consejería Nutricional
- Sesiones demostrativas
- Dosaje de hemoglobina
- Antropometría

Para el personal asistencial, de los establecimientos de salud predominantemente amazónicos.


PROCESO 4: SUPERVISIÓN, SEGUIMIENTO Y EVALUACIÓN

Sub Proceso Crítico 2: Uso, Disseminación y Transparencia de la información.

CRITERIO 4.2.2:

El Gobierno Regional procesa, publica y actualiza mensualmente el estado de avance de los indicadores prioritizados y compromisos de gestión

En la página Web del Gobierno Regional San Martín, se encuentra un link denominado: **AP-ENDIS San Martín**: <https://www.regionsanmartin.gob.pe/ApEndis>, en donde se publica la información relacionada al CAP:



Asimismo se desarrolló reuniones mensuales: en Julio (30/07/18) y en Agosto (27/08/18), para la socialización de los indicadores y compromisos con los funcionarios del pliego regional y de la DIRESA/GERESA. Así como también, se realizó una (01) reunión con la Mesa de Concertación de Lucha Contra la Pobreza en el mes de Agosto (03/08/18).

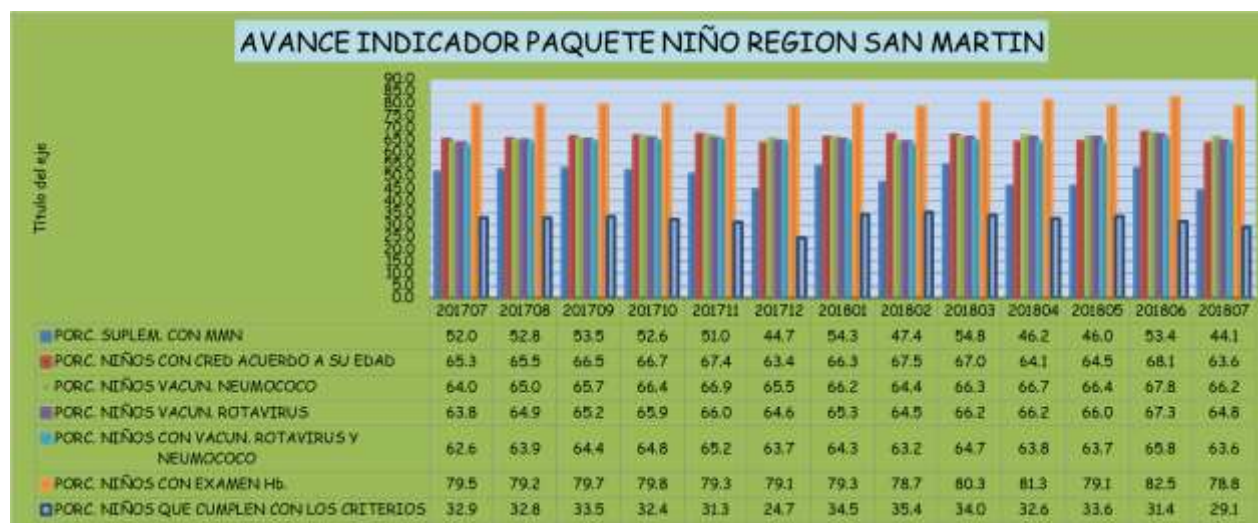
INDICADORES DE COBERTURA

SALUD: Porcentaje de niñas y niños menores de 1 años afiliados al SIS que reciben: CRED completo según edad, Vacunas de neumococo y rotavirus, suplementación de Hierro y tienen Dosaje de Hemoglobina.

El porcentaje de niños y niñas menores de 1 año afiliados al SIS que reciben CRED completo según edad, Vacunas de neumococo y rotavirus, suplementación de Hierro y tienen Dosaje de Hemoglobina en la Región San Martín entre los meses de Abril 2017 a Julio 2018 muestra una tendencia creciente. Siendo la actividad de dosaje de hemoglobina quien alcanza el porcentaje más alto al mes de julio con el 78.8%; pero la suplementación el porcentaje más bajo solo con el 44.1%. Sin embargo solo el 29.1% de niños cumplen con los 5 criterios.

La entrega del paquete completo del Niño es una intervención estratégica efectiva para contribuir en la Disminución de la DCI Y Anemia en la Región; por tanto viene desarrollando diferentes actividades como: visitas de seguimiento, jornadas contra la anemia, trabajo articulado con CUNA MAS y JUNTOS, contratación de **Enfermeros de campo** para la asistencia y monitoreo INSITU de estas acciones, además de asegurar la disponibilidad de insumos críticos.

CUADRO N° 12



Fuente: Base analítica Infant Mar. 2018 y preliminar ARFIS -SIS abril, mayo, junio y julio 2018.