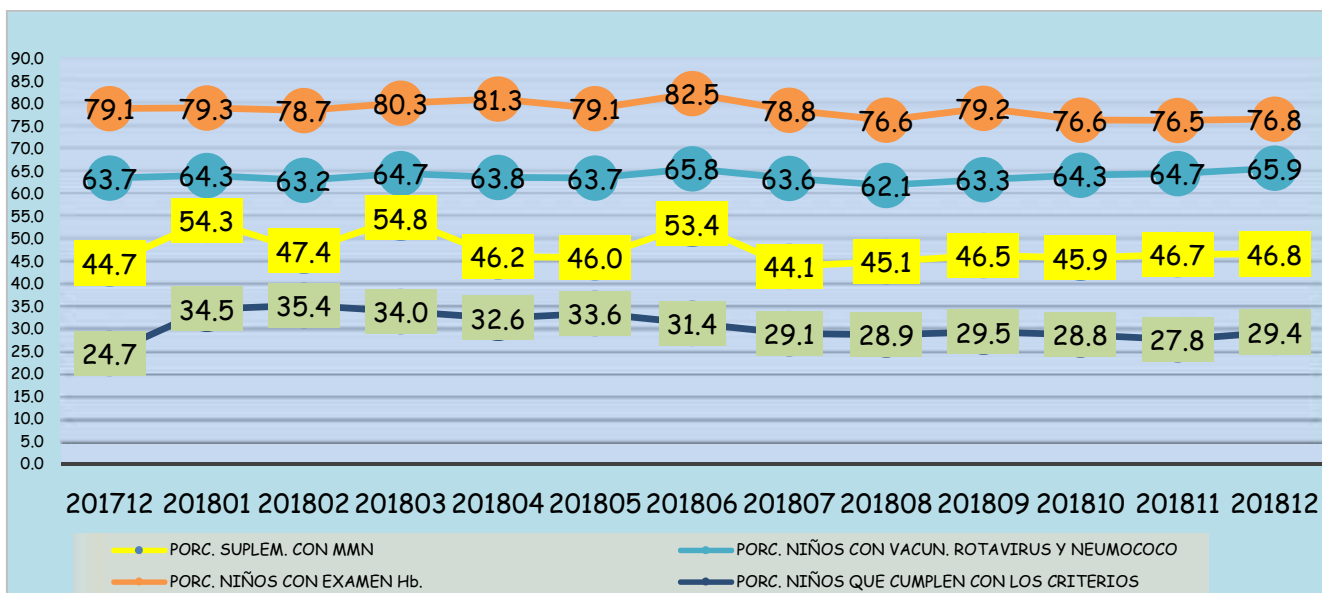


## INDICADORES Y COMPROMISOS DE GESTIÓN DE SALUD CAP –ENDIS

### 1.- Indicador Priorizado:

#### Cobertura del PAQUETE DE ATENCION INTEGRAL DEL NIÑO MENOR DE 1 AÑO- REGION SAN MARTIN DE DICIEMBRE 2017 A DICIEMBRE 2018.



**Fuente: Base de datos SIS- Diciembre 2017 a Diciembre 2018.**

Según la Base de datos del SIS, el 29,4% de niños menores de 1 año cuentan con el paquete de atención integral en el mes diciembre, teniendo un aumento del 4,7% en relación a diciembre 2017. Debido a la implementación de acciones e intervenciones estratégicas claves como: jornadas de lucha contra la anemia, formación de tutores, articulación con los gobiernos locales, entre otros.

## 2.- Asignación y ejecución presupuestal:

PROGRAMA ARTICULADO NUTRICIONAL	41,634,086	41,832,235	16,545,221	16,473,565	3,702,001	3,694,071	2,325,704	8.8
Unidad Ejecutora	PIA	PIM	Certificación	Compromiso Anual	Ejecución			Avance %
					Atención de Compromiso Mensual	Devengado	Girado	
400-930: REGION SAN MARTIN-SALUD	16,002,336	16,002,336	5,249,122	5,249,122	1,061,476	1,061,476	773,018	6.6
401-1058: REGION SAN MARTIN-SALUD ALTO MAYO	9,364,831	9,364,831	3,864,597	3,864,597	792,700	784,770	641,341	8.4
402-1059: REGION SAN MARTIN-SALUD HUALLAGA CENTRAL	7,164,603	7,164,603	3,027,732	2,956,076	1,149,401	1,149,401	391,468	16.0
403-1060: REGION SAN MARTIN-SALUD ALTO HUALLAGA	6,053,740	6,053,740	3,087,873	3,087,873	489,080	489,080	310,533	8.1
404-1400: GOB. REG. SAN MARTIN - HOSPITAL II - 2 TARAPOTO	3,048,576	3,246,725	1,315,897	1,315,897	209,344	209,344	209,344	6.4

Fuente: Consulta Amigable / 31-01-2019

SALUD MATERNO NEONATAL	39,225,180	39,534,677	16,327,440	16,263,296	3,281,027	3,269,502	2,741,876	8.3
Unidad Ejecutora	PIA	PIM	Certificación	Compromiso Anual	Ejecución			Avance %
					Atención de Compromiso Mensual	Devengado	Girado	
400-930: REGION SAN MARTIN-SALUD	11,601,427	11,601,427	4,710,096	4,710,096	1,056,582	1,056,582	957,941	9.1
401-1058: REGION SAN MARTIN-SALUD ALTO MAYO	12,124,647	12,124,647	5,616,223	5,616,223	1,124,122	1,112,597	877,568	9.2
402-1059: REGION SAN MARTIN-SALUD HUALLAGA CENTRAL	6,089,308	6,089,308	2,271,602	2,207,458	470,879	470,879	348,829	7.7
403-1060: REGION SAN MARTIN-SALUD ALTO HUALLAGA	4,151,171	4,151,171	1,604,393	1,604,393	271,326	271,326	199,422	6.5
404-1400: GOB. REG. SAN MARTIN - HOSPITAL II - 2 TARAPOTO	5,258,627	5,568,124	2,125,126	2,125,126	358,117	358,117	358,117	6.4

Fuente: Consulta Amigable / 31.1.2019

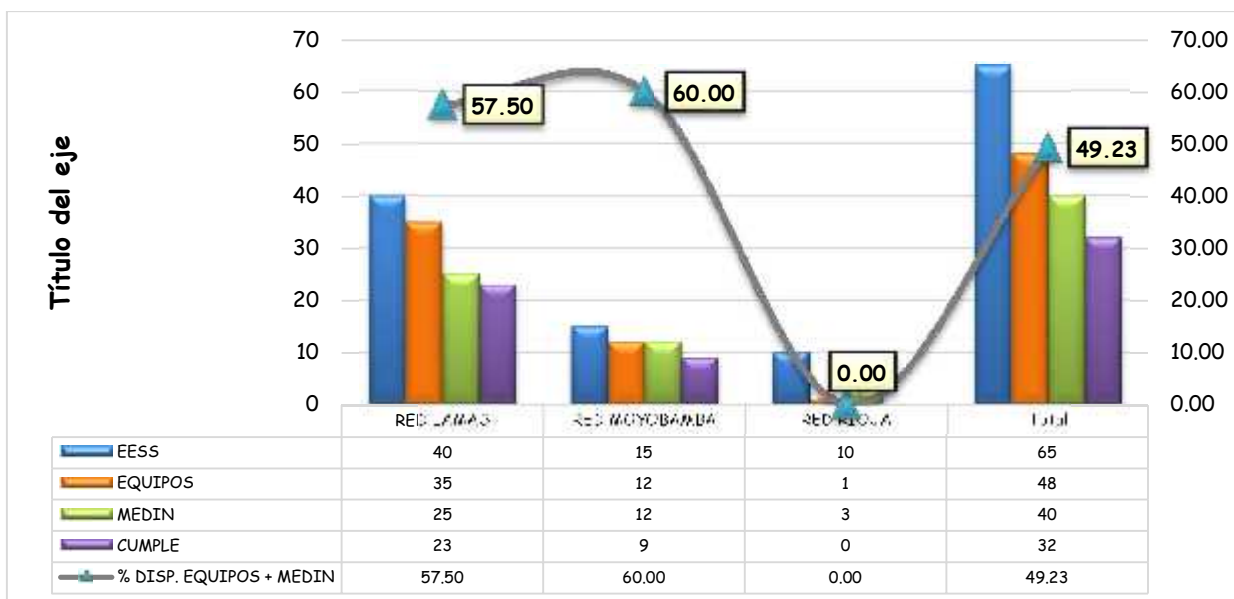
En el presente año la ejecución optima mensual de los programas presupuestales sería de un 8.3%, observando en los reportes que algunas ejecutoras se encuentran cumpliendo este porcentaje y otras se encuentran en proceso.

## 3.- Disponibilidad de insumos/ equipos:

**CRITERIO 2.2.2 S (2):** El GR garantiza la disponibilidad de insumos, equipos y recursos humanos por punto de atención, para la entrega de productos priorizados de los PP vinculados a la ENDIS.

**COMPROMISO:** No menos del 81% de IPRESS de distritos amazónicos priorizados, tienen disponibilidad de no menos 90% de equipos, medicamentos e insumos críticos evaluados para los productos claves del PAN y SMN. (Incluye hierro en gotas e insumos de planificación familiar).

**Gráfico: Porcentaje de IPRESS de Distritos Amazónicos Priorizados, con disponibilidad del 90% de equipos, medicamentos e insumos críticos para la atención del Niño y la Gestante – Región San Martín enero 2019.**



Fuente: ICI. SISMED – 31 de diciembre 2018 y cubo patrimonio – 20 de noviembre 2018.

Según ICI SISMED del 31 de diciembre y cubo patrimonio al 30 de noviembre del 2018, la Región San Martín presenta el 43,23% de disponibilidad del 90% de equipos, medicamentos e insumos para la entrega de productos claves del PAN y SMN, en las IPRESS de los Distritos amazónicos priorizados, existiendo una brecha del 31,77% en relación a la meta establecida (81%) en el nivel 2. Siendo la UNGET Rioja la que presenta menor avance con el 0%, debido a la desactualización de códigos patrimoniales en el SIGA, los cuales ya se vienen modificando.

A fines del mes diciembre se tuvo el abastecimiento de CENARES de los medicamentos e insumos estratégicos para el primer trimestre del año, los cuales fueron distribuidos la 1ra semana de enero a todas las UNGETS para el abastecimiento oportuno a sus IPRESS ámbito de intervención; excepto los de la Estrategia de Alimentación y Nutrición y el ETONORGESTREL del Programa Materno Neonatal que no fueron enviados por CENARES. Sin embargo la Estrategia Nacional de Alimentación y Nutrición – MINSA, distribuyó a las regiones Microcubetas y lancetas de Donaciones recibidas de las cuales 32,400 fueron para la Región San Martín las cuales se distribuyeron a las 10 UNGETS, según condición de stock registrado en el ICI – SISMED.

Así mismo la DIRESA SM, en el año 2018 autorizó realizar compras institucionales a las Unidades Ejecutoras debido a la no realización de la compra Regional de productos farmacéuticos, dispositivos médicos y productos sanitarios, siendo la Unidad Ejecutora 401 del ámbito ENDIS la que actualmente se encuentra en proceso de ejecución.

### 3.- Compromisos de Gestión Nivel 2:

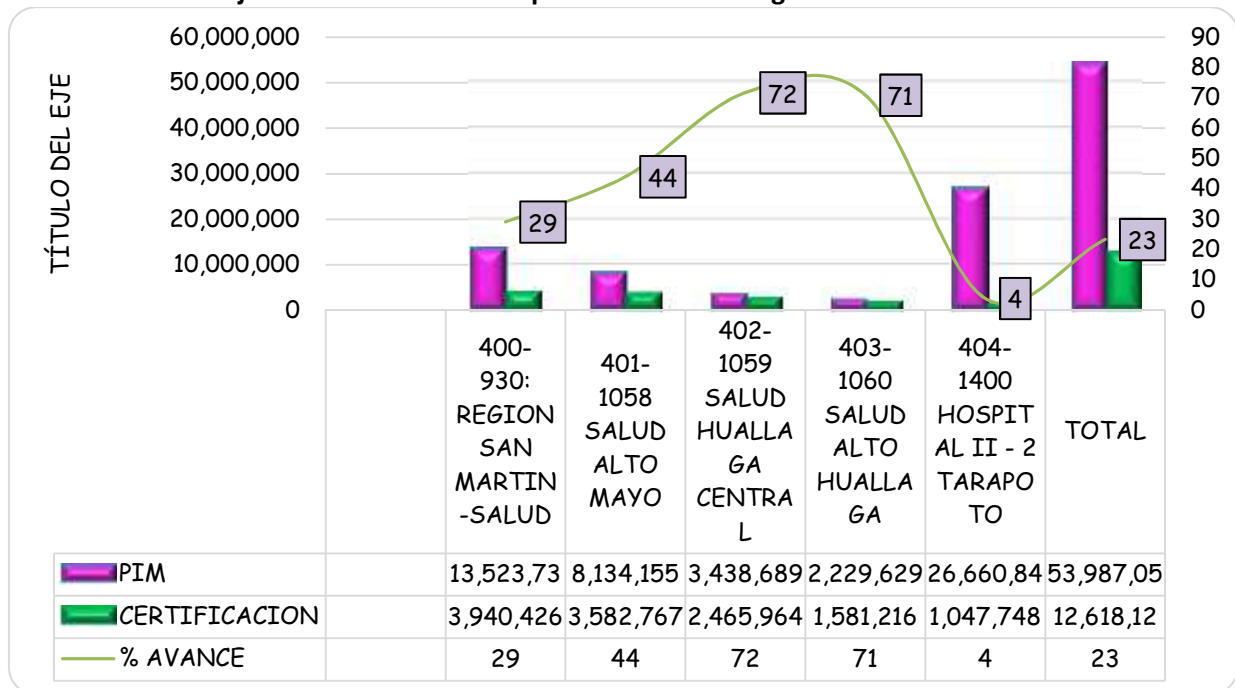
**PROCESO 2: SOPORTE LOGÍSTICO PARA LA ADQUISICIÓN Y DISTRIBUCIÓN DE LOS INSUMOS**

**Sub Proceso Crítico 1:** Almacén, distribución y disponibilidad.

**CRITERIO 2.1.2 S:** Las UE del GR que ejecutan programas presupuestales vinculados a la ENDIS, realizan los procesos de selección con certificación presupuestal en el SIGA oportunamente

**COMPROMISO 2A:** A nivel regional, la certificación presupuestal de contratos administrativos de servicios (CAS) en el SIAF alcanza el 90%; y el compromiso anual existente en el SIGA respecto al SIAF se corresponden en 90%, considerando las genéricas bienes y servicios (2.3) y activos no financieros (2.6), a nivel de los programas presupuestales de salud, por toda fuente de financiamiento.

**Grafico N° 01**  
**Porcentaje de Certificación Presupuestal de CAS – Región San Martín enero 2019.**



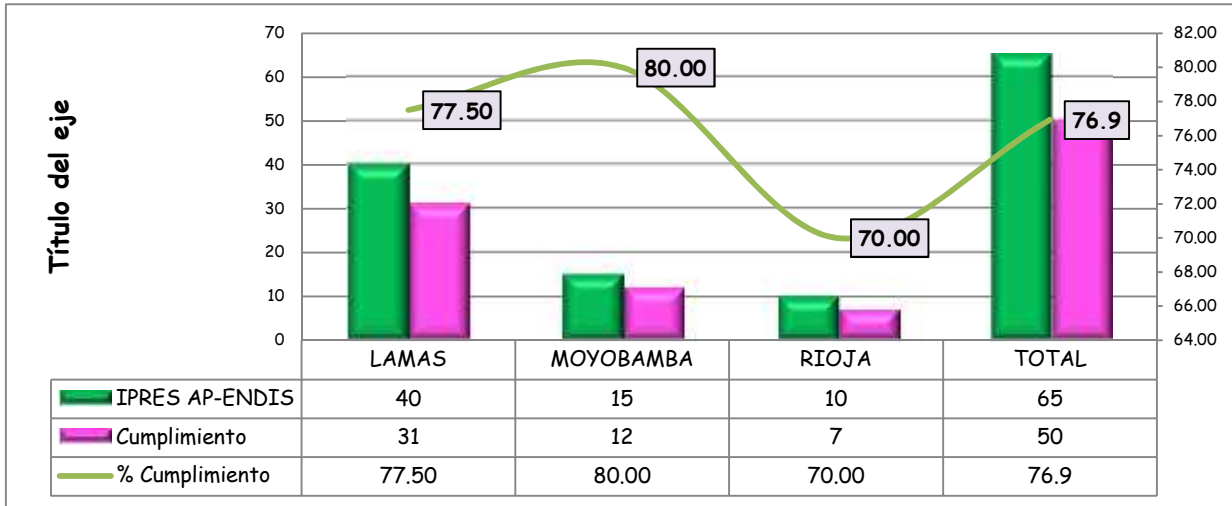
Fuente: Pagina Amigable MEF- Al 31 de enero 2019.

Al 31 de enero del 2019, la Región San Martín presenta el 23% de certificación presupuestal en CAS, existiendo una brecha del 67% según la meta establecida (90%) para el nivel 2. Siendo la Unidad Ejecutora 404- Hospital II-2 Tarapoto la que presenta menor porcentaje de avance, debido a que tuvo una transferencia total (CAS y gastos operativos) por parte del MEF en esta específica, la misma que viene solicitando opinión favorable para su modificación. Así mismo el resto de Unidades Ejecutoras no pudieron avanzar debido a la asignación parcial del PCA, lo cual ya se viene solicitando al GRSM.

**CRITERIO 2.2.2 S (1): El GR garantiza la disponibilidad de insumos, equipos y recursos humanos por punto de atención, para la entrega de productos priorizados de los PP vinculados a la ENDIS.**

**COMPROMISO 3:** El 95% o más de las IPRES existentes en distritos amazónicos priorizados, cuentan con disponibilidad aceptable de vacunas definidas por el sector, en niños menores de 12 meses, según meta física válida.

**Gráfico N° 02**  
**Porcentaje de IPRES de Distritos Amazónicos Priorizados, con disponibilidad de vacunas en el menor de 12 meses – Región San Martín enero 2019.**



Fuente: ICI. SISMED – 31 de diciembre 2018.

Según ICI SISMED del 31 de diciembre la Región San Martín presenta el 76,9% de disponibilidad de vacunas para el niño/a menor de 12 meses de edad, en las IPRES de los Distritos amazónicos priorizados, existiendo una brecha del 18,1% en relación a la meta establecida (95%) en el nivel 2. Sin embargo con fecha 20 de diciembre se realizó el abastecimiento a las UNGETS, según su requerimiento de vacunas sujetas a evaluación, para ser distribuidas en cada una de sus IPRES ámbito de su intervención asegurando su disponibilidad en el presente mes.

**CRITERIO 2.2.2 S (3): El GR garantiza la disponibilidad de insumos, equipos y recursos humanos por punto de atención, para la entrega de los productos priorizados de los PP vinculados a la ENDIS.**

**COMPROMISO 5:** EL 83% de IPRESS ubicadas en distritos amazónicos priorizados con disponibilidad de personal para la atención de niños, niñas y gestantes según meta física.

**Grafico N° 03:**

**Porcentaje de IPRESS de Distritos Amazónicos Priorizados, con disponibilidad personal para la atención niños/as y gestantes – Región San Martín Octubre a diciembre 2018.**

	% Tienen Meta	% Consistencia Meta Vacuna vs PN	% Consistencia a Meta Vacuna vs Meta Gestante	% Disponibilidad Atención al Niño	% Disponibilidad Atención a la Gestante	% Disponibilidad Atención al Niño y Gestante
DIRESA						
459 GOBIERNO REGIONAL DEL DEPARTAMENTO DE SAN MARTIN	100,0%	93,8%	93,8%	84,6%	93,8%	84,6%
LAMAS	100,0%	95,0%	95,0%	85,0%	97,5%	85,0%
MOYOBAMBA	100,0%	93,3%	93,3%	80,0%	86,7%	80,0%
RIOJA	100,0%	90,0%	90,0%	90,0%	90,0%	90,0%

Fuente: Reporte HIS Octubre, noviembre y Diciembre 2018

Según el reporte HIS de los meses de octubre, noviembre y diciembre del 2018, la Región San Martín presenta el 84,6% de disponibilidad de personal para la atención de niños, niñas y gestantes según meta física, en las IPRESS de los Distritos amazónicos priorizados, cumpliendo con la meta establecida (83%) en el nivel 2. Debido a la contratación de personal por locación de servicios con presupuesto del SIS, medida que culminó el 31 de diciembre del 2018.

### PROCESO 3: ORGANIZACIÓN PARA LA PRODUCCIÓN Y ENTREGA DE SERVICIOS

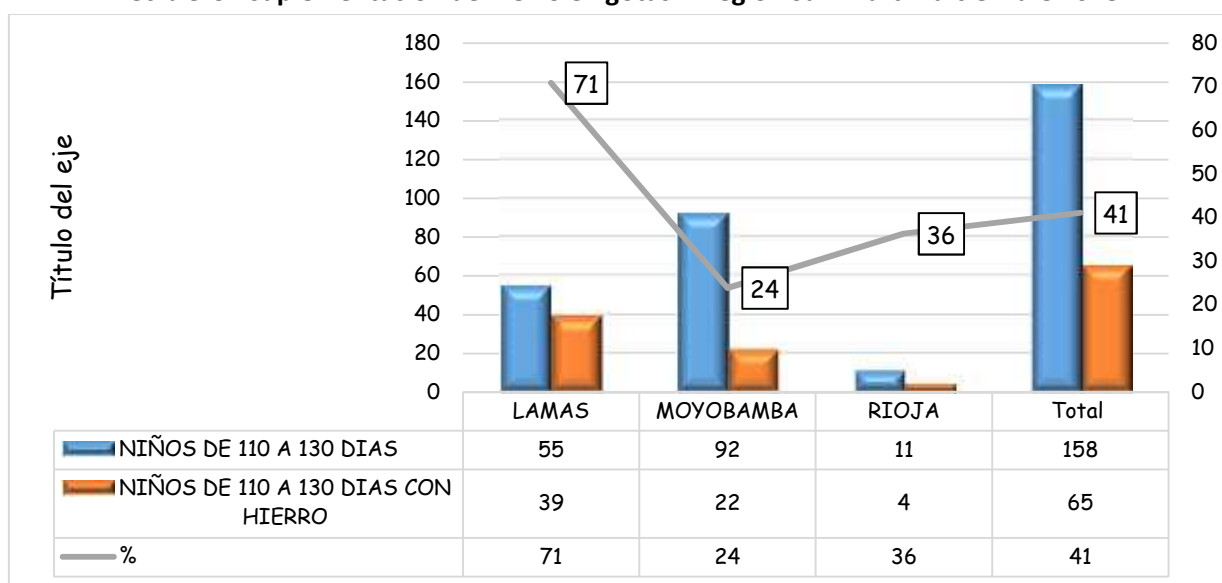
Sub Proceso Crítico 1: Organización para la producción de servicios.

**CRITERIO 3.1.1 S (1):** El GR ha priorizado puntos de atención que garantizan el acceso físico de la población amazónica a los servicios del Estado (productos priorizados de los PP vinculados a la ENDIS) y estos cumplen con los estándares de calidad, incluyendo la pertinencia cultural.

**COMPROMISO 6A:** El 70% de niñas y niños entre 110 y 130 días de edad de las IPRESS priorizadas, que reciben suplementación de hierro en gotas

Grafico N° 04:

Porcentaje de niños/as entre 110 y 130 días de las IPRESS de Distritos Amazónicos Priorizados, que recibieron suplementación de hierro en gotas – Región San Martín diciembre 2018.



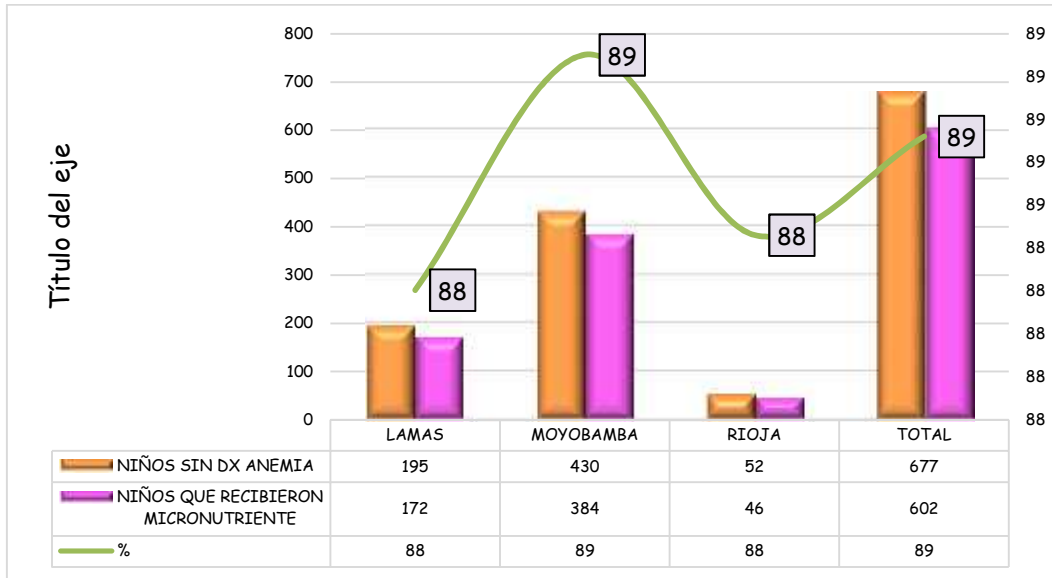
Fuente: Reporte HIS y Padrón Nominal a Diciembre 2018

Según el reporte HIS del mes de diciembre del 2018, la Región San Martín presenta el 41% de niños y niñas entre 110 y 130 días de edad que recibieron suplementación de hierro en gotas, en las IPRESS de los Distritos amazónicos priorizados, teniendo una brecha del 29% en relación a la meta establecida (70%) en el nivel 2. Debido a la alta migración registrada en el mes de diciembre por motivo de fiestas de fin año.

**COMPROMISO 6B:** El 50% de Niñas y niños de 6 a 11 meses de edad sin anemia de las IPRESS priorizadas que han recibido micronutrientes (o hierro en jarabe o gotas)

**Grafico N° 05:**

**Porcentaje de Niños/as de 6 a 11 meses de edad sin anemia de Distritos Amazónicos Priorizados, que han recibido micronutrientes o hierro – Región San Martín diciembre 2018.**



Fuente: Reporte HIS y Padrón Nominal a Diciembre 2018.

Según el reporte HIS del mes de diciembre del 2018, la Región San Martín presenta el 89% de niños y niñas de 6 a 11 meses de edad sin anemia que recibieron micronutrientes o hierro en jarabe o gotas, en las IPRESS de los Distritos amazónicos priorizados, cumpliéndose la meta establecida (50%) en el nivel 2. Debido al constante monitoreo y seguimiento desde DIRESA, UNGETS Y MICROREDES.

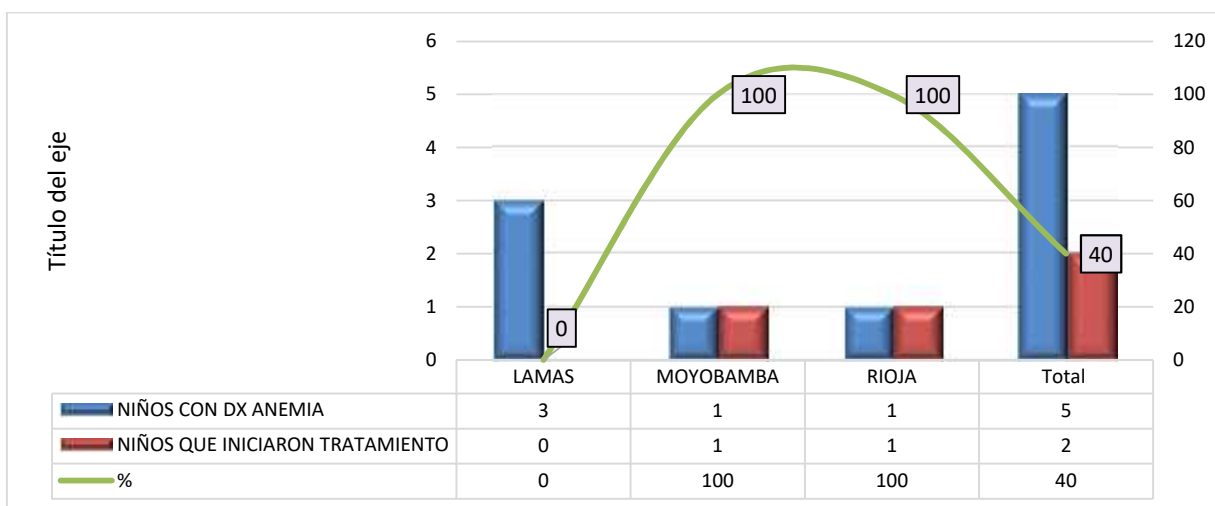


**CRITERIO 3.1.1 S (2):** El GR ha priorizado puntos de atención que garantizan el acceso físico de la población amazónica a los servicios del Estado (productos priorizados de los PP vinculados a la ENDIS) y estos cumplen con los estándares de calidad, incluyendo la pertinencia cultural.

**COMPROMISO 7:** 55% de niños y niñas de 6 a 11 meses con diagnóstico de anemia que inician tratamiento con gotas o jarabe de hierro hasta 30 días después del diagnóstico.

**Grafico N° 06:**

**Porcentaje de Niños/as de 6 a 11 meses de edad con DX de anemia de Distritos Amazónicos Priorizados, que inician tratamiento con gotas o jarabe de hierro – Región San Martín diciembre 2018**



Fuente: Reporte HIS y Padrón Nominal a Diciembre 2018.

Según el reporte HIS del mes de diciembre del 2018, la Región San Martín presenta el 40% de niños y niñas de 6 a 11 meses de edad con anemia que inician tratamiento con gotas o jarabe de hierro hasta 30 días después del diagnóstico, en las IPRESS de los Distritos amazónicos priorizados, teniendo una brecha de 15% en relación a la meta establecida (50%) en el nivel 2. Debido a la escasa realización de visitas domiciliarias de seguimiento y la afluencia de pacientes en el consultorio de medicina para la atención inmediata de las interconsultas.