

**REPORTE DE AVANCE DEL CUMPLIMIENTO DE LOS COMPROMISOS DE GESTIÓN DEL NIVEL 1,
DEL CONVENIO DE APOYO PRESUPUESTARIO A LOS PROGRAMAS PRESUPUESTALES
VINCULADOS A LA “ESTRATEGIA NACIONAL DE DESARROLLO E INCLUSIÓN SOCIAL”.
GOBIERNO REGIONAL DEL DEPARTAMENTO DE SAN MARTIN.**

PROCESO 1: PROGRAMACIÓN OPERATIVA

COMPROMISO N°1: “A nivel departamental 08 distritos predominantemente amazónicos cuentan con no menos de 80% de niños y niñas menores de 1 año respecto al promedio de niños y niñas de 2 a 4 años, registrados en el padrón nominal por centros poblados”.

Cuadro N° 01

Número de niños y niñas < de 1 año respecto al promedio de niños y niñas de 2 a 4 años registrados en el Padrón Nominal

PROVINCIAS	DISTRITOS	Menores de 1 año	Promedio de 2-4 años	% <1 año/promedio de 2-4 años	Cumplimiento
MOYOBAMBA	MOYOBAMBA	1638	1533	106,87	Cumple
LAMAS	LAMAS	282	330	85,37	Cumple
	CAYNARACHI	188	241	78,12	No Cumple
	CUÑUMBUQUI	79	95	83,45	Cumple
	RUMISAPA	56	58	97,11	Cumple
	SAN ROQUE DE CUMBAZA	28	24	116,67	Cumple
	SHANAO	44	32	138,95	No Cumple
	ZAPATERO	97	122	79,73	No Cumple
RIOJA	AWAJUN	304	312	97,44	Cumple

Fuente: Base Analítica RENIEC Padrón Nominal de Niños menores de 6 años. 24 de Enero 2018.

En el Gobierno Regional de San Martín 06 distritos predominantemente amazónicos cumplen con tener más del 80% de niños y niñas < de 1 año, respecto al promedio de niños y niñas de 2 a 4 años, considerando que el padrón nominal es un instrumento dinámico, al corte con fecha 24 de enero del 2018 existen 03 Distritos que no alcanzan la meta según criterio establecido en el Instructivo (Ficha Técnica) de los compromisos de gestión AP ENDIS y no llegamos a superar la meta establecida de 8 distritos para el nivel uno del Convenio de Apoyo Presupuestario -ENDIS .

Identificados los Distritos que no cumplen con la meta establecida, el equipo técnico de la Oficina de Inteligencia Sanitaria y Dirección Ejecutiva de Salud Integral de la Dirección Regional de Salud San Martín

está brindando asistencia técnica y acompañamiento a los Gobiernos Locales y los Establecimientos de Salud para subsanar las brechas encontradas.

COMPROMISO N°2: *“Las específicas de gasto a nivel de detalle en la genérica 2.3 bienes y servicios del PIM en el SIAF, se corresponden al menos en 90% o más respecto a las específicas de bienes y servicios registradas en el cuadro de necesidades de la fase requerido 2018 del SIGA, en los programas presupuestales Articulado Nutricional y Salud Materno Neonatal por toda fuente de financiamiento”.*

El Gobierno Regional de San Martín alcanza un 92% de consistencia de las específicas de gasto del PIA 2018 y el cuadro de necesidades del SIGA en el Programa Articulado Nutricional y 90% de consistencia en el Programa Salud Materno Neonatal, la Unidad Ejecutora 400-0930 Salud Bajo Mayo muestra porcentajes de consistencia por debajo de la meta propuesta de 90% en ambos programas presupuestales.

Cuadro N° 02

Consistencia específica de gasto en bienes y servicios PIA 2018 y cuadro de necesidades del SIGA, según Unidades Ejecutoras de Salud. Gobierno regional de San Martín. Diciembre 2017

UNIDAD EJECUTORA	0001 PROGRAMA ARTICULADO NUTRICIONAL		Total 0001 PROGRAMA ARTICULADO NUTRICIONAL	CONSISTENCIA (%) PROGRAMA ARTICULADO NUTRICIONAL	0002 SALUD MATERNO NEONATAL		Total 0002 SALUD MATERNO NEONATAL	CONSISTENCIA (%) SALUD MATERNO NEONATAL
	SIAF/SIGA	SIAF	TOTAL		SIAF/SIGA	SIAF	TOTAL	
400-0930 SALUD SAN MARTIN	23	4	27	85	12	2	14	86
401-1058 SALUD ALTO MAYO	18	1	19	95	23	3	26	88
402-1059 SALUD HUALLAGA CENTRAL	16	1	17	94	14	3	17	82
403-1060 SALUD ALTO HUALLAGA	20	2	22	91	19		19	100
404-1400 HOSPITAL II - 2 TARAPOTO	20	1	21	95	19	2	21	90
TOTAL REGION	97	9	106	92	87	10	97	90

Fuente: SIAF – SIGA Dic.2017

PROCESO 2: SOPORTE LOGÍSTICO PARA LA ADQUISICIÓN Y DISTRIBUCIÓN DE LOS INSUMOS

COMPROMISO N°3: *“87% o más de IPRESS ubicadas en distritos amazónicos priorizados del departamento cuentan con disponibilidad aceptable de vacunas en niños menores de 12 meses, según meta física válida”.*

El 26% de IPRESS ubicadas en distritos predominantemente amazónicos cumplen con la disponibilidad aceptable de vacunas para niños menores de 12 meses, según la meta física, existiendo una brecha de 51% a la meta establecida en el nivel 1 APENDISD de 87%, no cumpliendo con la meta establecida.

Cuadro N° 03

Número de IPRESS en distritos predominantemente amazónicos con disponibilidad de vacunas para Niños menores de 1 año, según meta física. Diciembre 2017.

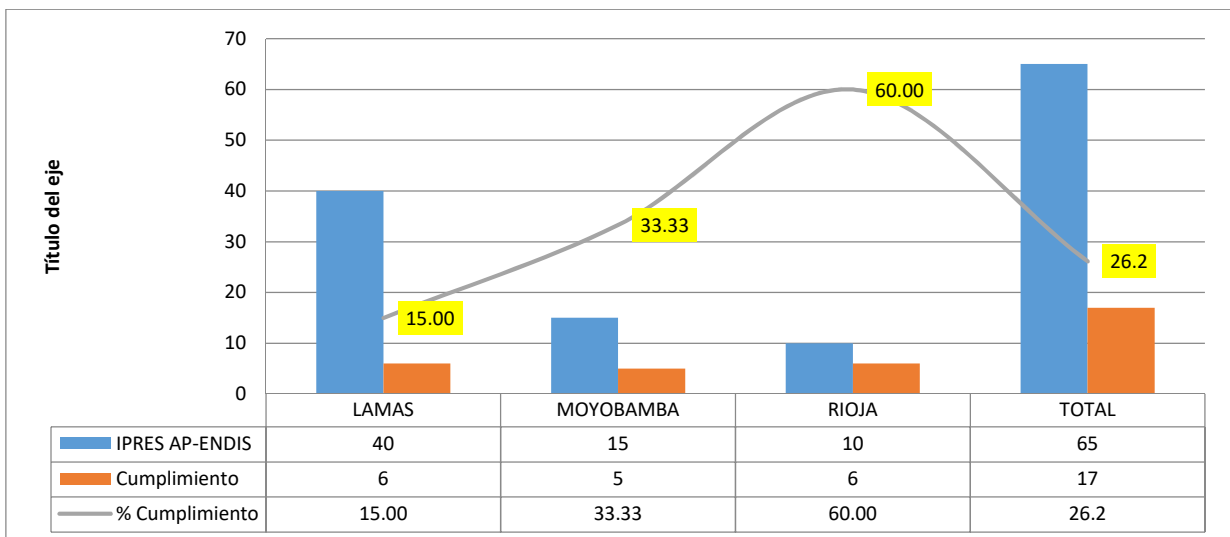
REGION	Nº IPRESS AP-ENDIS	Nº IPRESS que cumplen con Disponibilidad de Vacunas niños < 1 año	% IPRESS que cumplen con disponibilidad Vacunas Niños < 1 año
SAN MARTIN	65	17	26

Fuente: Base SISMED -Dic 2017.

En el siguiente cuadro se presenta la disponibilidad según tipo de vacuna por cada IPRESS a nivel de Redes de Salud, se observa que la Red de Salud Rioja alcanza mayor porcentaje de disponibilidad de vacunas en niños menores de 12 meses, a diferencia de la Red de Salud Lamas alcanzó el 15% en el mes de Diciembre, las tres Redes de Salud se encuentran con porcentajes por debajo a la meta establecida.

Cuadro N° 04

Número de IPRESS en distritos predominantemente amazónicos con disponibilidad de vacunas para Niños menores de 1 año, según meta física. Por Redes de Salud. Diciembre 2017.



Fuente: Base SISMED, Dic 2017

COMPROMISO N°4: “87% o más de IPRESS del departamento que cuentan con CNV, tienen disponibilidad aceptable de vacunas para recién nacidos (Hepatitis B y BCG), según meta física válida”.

La Región San Martín al 31 de Diciembre del 2017 cuenta con una disponibilidad de 60.5% de vacunas HVB y BCG, para Recién nacidos, no cumpliendo con el compromiso asumido, las Redes de Salud de El Dorado, Lamas y Huallaga cumplen con el 100% de disponibilidad, a diferencia de el Hospital Tarapoto, Tocache, Mariscal Cáceres y Bellavista son los que se encuentran con porcentajes bajos, que no aportan al cumplimiento de este compromiso, las acciones a seguir es brindar asistencia técnica y

acompañamiento a las IPRESS con mayor dificultad para el cumplimiento, establecer flujos para el manejo y atención con la vacuna BCG y HvB a los Recien Nacidos.

Cuadro N° 05

Número de IPRESS en distritos predominantemente amazónicos con disponibilidad aceptable de vacunas para Recién Nacidos (Hepatitis B y BCG), según meta física. Diciembre 2017.

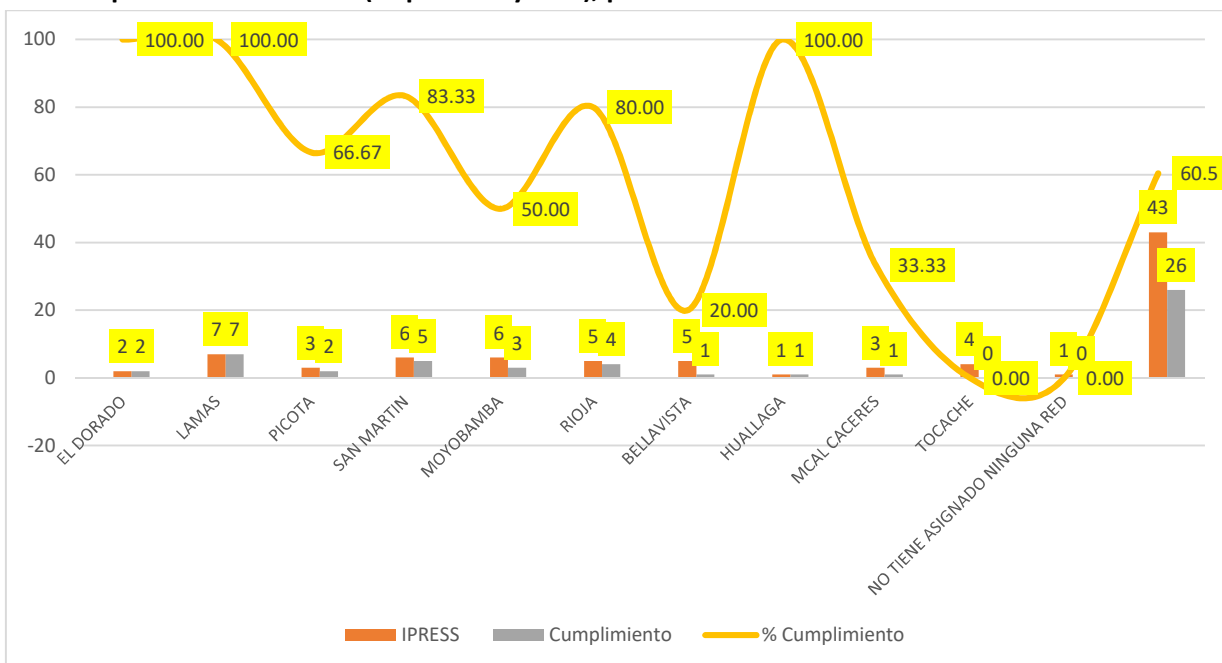
REGION	Nº IPRESS con CNV	% IPRESS con disponibilidad aceptable según número de RN mes	% IPRESS con disponibilidad aceptable según consumo *
SAN MARTIN	43	48,84	60,47

Fuente: Sismed Dic-2017 y CNV Dic-2017

Para el calculo del consumo historico, se ha tenido en cuenta que al menos tener 1 mes como Disponibilidad Aceptable.

Cuadro N° 06

Número de IPRESS en distritos predominantemente amazónicos con disponibilidad aceptable de vacunas para Recién Nacidos (Hepatitis B y BCG), por Redes de Salud. Diciembre 2017



Fuente: Sismed Dic-2017 y CNV Dic-2017

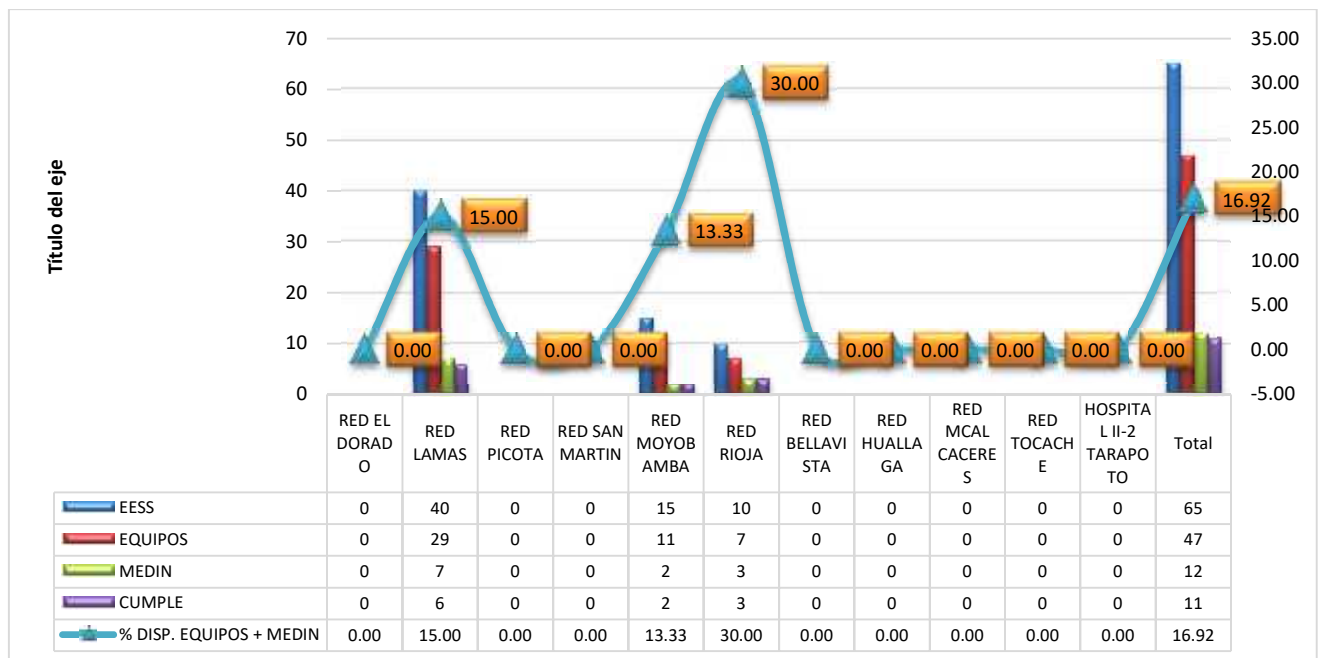
No se están considerando la IPRESS CNV: RIOJA - SAN FERNANDO y HUALLAGA - C.S. SACANCHE.

COMPROMISO N°5: “No menos de 75% de IPRESS ubicadas en distritos predominantemente amazónicos, activos y registrados en el RENIPRESS, tienen disponibilidad de al menos 85% de equipos y 85% de medicamentos e insumos críticos según estándares definidos por el Sector para la entrega de los productos CRED, Vacunas, APN y suplemento de hierro”.

El 16.92% de IPRESS en distritos predominantemente amazónicos tienen disponibilidad al menos 85% de equipos y 85% de medicamentos e insumos críticos según estándares definidos por el Sector para la entrega de los productos CRED, Vacunas, APN y suplemento de hierro, por debajo de la meta propuesta de 75%, la Red Rioja presenta mayor disponibilidad alcanzando un 30%. Se está realizando el seguimiento a las Unidades Ejecutoras de las compras institucionales de medicamentos e insumos y el cumplimiento de entregas de la compra regional. Asimismo las Redes de Salud realizan la revisión, análisis y subsanación de las brechas encontradas, y en algunos casos la redistribución de insumos y medicamentos entre las IPRESS ámbito de sus jurisdicción.

Cuadro N° 07

Número de IPRESS en distritos predominantemente amazónicos con disponibilidad de equipos, insumos y medicamentos según estándar para atención de Niños con CRED, Vacunas, Suplemento de Hierro y Atención Prenatal. Por Redes de Salud. Diciembre 2017.



Fuente: Base SISMED -Dic 2017.

En el siguiente cuadro se presenta la disponibilidad según estándar por cada IPRESS priorizada.

Cuadro N° 08

Número de IPRESS en distritos predominantemente amazónicos con disponibilidad de equipos, según estándar para atención de Niños con CRED, Vacunas, Suplemento de Hierro y Atención Prenatal. Por Unidades Ejecutoras e IPRESS priorizadas. Diciembre 2017.

UNIDAD EJECUTORA	EES	1.REFRIGERACION	2.TERMOM	3.CONGELADORA	4.DATALOGGER	1 BALANZA	2 INFANTOMETRO	3 TALLIMETRO	4 COCHE METALICO PARA CURACIONES	5 HEMOGLOBINOMETRO PORTATIL	6 MESA DE EXAMEN PEDIATRICO O SIMILAR	1:LA MPA RA ELECTRICA	2 DETECTOR DE LATIDOS FETALES	3 CAMILLA METALICA	4. BALANZA TALL	5 BALANZA	6:TALLIMETRO	7:G LUCOMETRO	8:TE NSIOMETRO	9:C ENT RIFUGA	<<CUMLE_PATR>>	
	0006415 PONGO DEL CAYNARACHI	1	1	1	1	1	1	1	1	1	1	1	1	1	1	1	1	1	1	1	1	100,0
	0006416 ALFONSO UGARTE	1	1	0	1	1	1	1	1	1	1	1	1	1	1	1	1	1	1	1	1	100,0
	0006417 SAN MIGUEL DE ACHINAMIZA	1	1	0	1	1	1	1	1	1	1	1	1	1	1	1	1	1	1	1	1	100,0
	0006418 ALIANZA	0	1	0	1	1	1	0	1	1	1	1	1	1	1	1	1	1	1	1	1	86,7
	0006419 BONILLA	0	1	0	1	1	1	1	1	1	1	1	1	1	1	1	1	0	1	0	1	93,3
	0006420 NUEVO LAMAS	0	1	0	1	1	1	1	1	1	1	1	1	1	1	1	1	0	1	0	1	93,3
	0006421 YUMBATOS	1	1	0	1	1	1	1	1	1	0	1	1	1	1	1	1	0	1	0	1	93,3
	0006422 SAN JUAN DE SHANUSI	1	1	0	1	1	1	1	1	1	1	1	1	1	1	1	1	0	1	0	1	100,0
	0019769 NUEVO TOCACHE	0	1	0	0	0	1	1	1	1	1	1	1	1	1	1	1	0	1	0	1	80,0
	0006396 CUNUMBUQUE	1	1	1	0	1	0	1	0	1	1	1	1	1	0	1	1	0	1	1	1	77,8
	0006397 SAN RAFAEL DEL RIO MAYO	1	0	0	0	0	0	0	0	0	0	1	0	0	0	1	0	0	0	0	0	20,0
	0006372 SAN FRANCISCO DEL RIO MAYO	1	1	0	0	0	0	0	0	0	0	1	0	1	0	0	0	0	0	1	0	33,3
	0006377 LAS FLORES DE MAMONAQUIHUA	0	0	0	0	1	1	1	0	1	0	1	0	0	0	0	1	0	1	0	1	46,7
	0006378 MAMONAQUIHUA	1	0	0	0	0	0	0	1	1	0	1	0	0	0	0	0	0	0	1	0	33,3
	0006784 ALTO ANDINO	1	0	0	0	1	0	0	1	1	1	0	0	1	0	0	0	0	0	1	0	46,7
	0006398 SAN FERNANDO	1	1	0	0	1	0	0	1	1	0	1	1	0	0	0	0	0	0	1	0	53,3
	0006399 ZAPATERO	1	1	0	1	1	1	0	1	1	1	1	1	1	1	1	1	0	1	0	1	93,3
	0006400 NUEVO CELENDIN	1	1	0	1	1	1	1	1	1	1	1	1	1	1	1	1	0	1	0	1	100,0
	0006401 PROGRESO	1	1	0	1	1	1	1	1	1	1	1	1	1	1	1	1	0	1	0	1	100,0
	0006402 UCHUMULLACA	1	1	0	1	1	1	1	1	1	1	1	1	1	1	1	1	0	1	0	1	100,0
	0006403 CARAÑAYACU	1	1	0	1	1	1	1	1	1	0	1	1	1	1	1	1	0	1	0	1	93,3
	0006404 SANTA CRUZ DE SHITARIYACU	1	1	0	1	1	1	1	1	1	1	1	1	1	0	0	1	1	1	1	0	93,3
	0006405 BAGAZAN	1	1	0	1	1	1	1	1	1	0	1	1	1	1	1	1	0	1	0	1	93,3
	0006406 NUEVO MUNDO	1	1	0	1	1	1	1	1	1	1	1	1	1	0	1	1	0	1	0	1	100,0
	0006810 VISTOSO GRANDE	1	1	0	1	1	1	1	1	1	1	1	1	1	0	1	1	0	1	0	1	100,0
	0006388 SAN ANTONIO RIO MAYO	0	1	0	1	1	1	1	1	1	1	1	1	1	1	1	1	0	1	0	1	93,3
	0006390 LAS FLORES DEL RIO MAYO	1	1	0	1	1	0	1	1	1	1	1	1	1	0	1	1	0	1	0	1	93,3
	0006353 HUAYCO LAMAS	1	1	0	1	1	1	1	1	1	1	1	1	1	1	1	1	1	1	1	0	100,0
	0006354 CHIRAPA LA LIBERTAD	1	1	0	1	1	1	1	1	1	1	1	1	1	1	1	1	0	1	0	1	100,0

0006391 RUMIZAPA	1	1	0	0	1	0	0	1	1	1	1	1	0	0	1	0	0	1	0	66,7
0006392 MACEDA	1	1	0	0	0	0	0	1	1	1	1	0	0	0	0	1	0	1	0	53,3
0006393 PACCHILLA	1	0	0	0	0	0	0	1	0	1	1	0	0	0	1	0	0	1	0	40,0
0006389 CHURUZAPA	0	1	0	1	1	0	1	1	1	1	1	1	1	0	1	1	0	1	0	86,7
0006355 CHIRICYACU	1	1	0	1	1	1	1	1	1	1	1	1	1	1	1	1	1	0	1	100,0
0006356 PAMASHTO	1	1	0	1	1	1	1	1	1	1	1	1	1	1	1	1	1	1	1	100,0
0006357 ALTO SHAMBOYACU	1	1	0	1	1	1	1	1	1	1	1	1	1	1	1	1	1	1	1	100,0
0006358 YURILAMAS	1	1	0	1	1	1	1	1	1	1	1	1	1	0	0	1	0	1	0	93,3
0006386 SAN ROQUE DE CUMBAZA	1	1	0	1	1	1	1	1	1	1	1	1	1	1	1	1	1	1	1	100,0
0006394 SANTA ANA DEL RIO MAYO	1	1	0	1	1	0	0	1	1	1	1	1	1	1	1	1	1	0	1	86,7
0006412 SHANAO	1	1	0	1	1	1	0	1	1	1	1	1	1	1	1	1	1	1	1	93,3
0006330 SANTA ROSA DE OROMINA	1	1	0	0	1	1	1	1	1	1	1	1	1	1	1	1	1	0	1	93,3
0006707 CORDILLERA ANDINA	1	1	0	0	0	1	1	1	1	1	1	1	1	1	0	0	0	1	0	86,7
0006312 LLUYLLUCUCHA	1	1	1	0	1	1	1	1	1	1	1	1	1	1	1	1	1	1	1	94,4
0006313 MARONA	1	1	0	0	1	1	1	1	1	1	1	1	1	1	1	1	1	0	1	93,3
0006314 QUILLOALLPA	1	1	0	0	1	1	1	1	1	1	1	1	1	0	0	1	0	1	0	86,7
0006315 SUGLLAQUIRO	1	1	0	0	1	1	1	1	1	1	1	1	1	1	1	1	0	1	0	93,3
0006316 TAHUISHCO	1	1	0	0	1	1	1	1	1	1	1	1	1	1	0	1	0	1	0	93,3
0010110 LA FLOR DE LA PRIMAVERA	1	0	0	1	0	1	1	1	1	1	0	1	1	0	0	0	1	0	1	80,0
0006322 PUEBLO LIBRE	1	1	1	0	1	1	1	1	1	1	1	1	1	1	1	1	1	1	1	94,4
0006323 MORROYACU	1	1	0	0	1	1	1	1	1	1	1	1	1	1	1	1	0	1	0	93,3
0006324 SHIMPIYACU	1	0	0	0	1	0	1	1	1	1	1	1	1	1	1	0	0	1	0	80,0
0006325 NUEVA HUANCABAMBA	1	1	0	0	0	1	1	1	1	1	1	1	1	1	1	1	1	0	1	86,7
0006319 BUENOS AIRES	1	1	0	0	1	1	1	1	1	1	1	1	1	1	1	1	1	0	1	93,3
0006320 CAÑABRAVA	1	1	0	0	0	0	1	1	1	1	1	1	1	1	1	0	0	1	0	80,0
0006321 LOS ANGELES	1	1	0	0	1	0	1	1	1	1	0	1	1	1	1	1	1	0	1	80,0
0006295 DORADA	1	1	0	0	1	1	1	1	1	1	0	1	1	1	0	1	0	1	0	86,7
0006296 SAN JOSE DE ALTO MAYO	1	1	0	0	1	1	1	1	1	0	1	1	1	1	0	1	0	1	0	86,7
0006292 IMPERIO DE CACHIYACU	1	1	0	0	1	1	1	0	1	0	1	1	1	1	0	1	0	1	0	80,0
0006293 RAFAEL BELAUDE	1	1	0	0	0	1	1	1	1	1	0	1	1	0	1	0	1	0	1	73,3
0007464 SAN CARLOS	1	1	0	1	1	0	1	1	1	1	1	1	1	1	0	1	0	1	0	93,3
0006297 BAJO NARANJILLO	0	1	1	1	1	1	1	1	1	1	1	1	1	1	0	1	1	1	1	94,4
0006298 SAN FRANCISCO ALTO MAYO	1	1	0	1	1	1	1	1	1	0	1	1	1	0	0	1	0	1	0	86,7
0009075 NUEVA SANTA CRUZ	1	1	0	1	1	0	1	1	1	0	1	1	1	1	1	1	0	1	0	86,7
0006291 ATUMPLAYA	1	1	0	1	1	1	1	1	1	1	1	1	1	1	0	1	0	1	0	100,0
0006282 LA CONQUISTA	1	1	0	0	1	0	1	1	1	0	1	1	1	0	1	1	0	1	0	80,0

Fuente: Base analítica SISMED_Patrimonio_31Dic.2017.

En el estándar de equipos e insumos se establece en los criterios de evaluación la disponibilidad obligatoria de los siguientes insumos y equipos: Lanceta pediátrica, Lanceta para adulto, tiras para exámenes de orina, VIH, Sífilis, la Microcubeta y el Hemoglobímetro; es así que la no disponibilidad de la microcubeta en 10 IPRESS afecta el logro de la meta aun cuando se cuenta con el 85% y más de insumos y medicamentos, según se puede observar en el siguiente cuadro.

Cuadro N° 09

Número de IPRESS en distritos predominantemente amazónicos con disponibilidad de insumos y medicamentos, según estándar para atención de Niños con CRED, Vacunas, Suplemento de Hierro y Atención Prenatal. Por Unidades Ejecutoras e IPRESS priorizadas. Diciembre 2017.

UNIDAD EJECUTORA	EESS	1:Vacuna contra el neumococo iny 1 dosis	2:Vacuna contra el rotavirus PVL 1 dosis	3:CLORHEXIDINA GLUCONATO / TRICLOSAN	4:Otras combinaciones de multivitaminas plv 1 g	5:ACIDO FOLICO	6:AMOXICILINA 500 mg TAB	7:ACIDO FOLICO + FERROSO SULFATO HEPTAHIDRATO	8:FERRUSO SULFATO 15 mg de Fe/5 mL JBE 120 mL	9:FERRUSO SULFATO HEPATIDRATO	10:TIR A REACTIVA PARA ORINA DE 10 PARA METRO SX 150	11:PRUEBA RÁPIDA PARA VIH SIFILIS	12:PRUEBA RAPIDA PARA VIH/ANTICUERPO	13:PRUEBA RAPIDA SIFILIS	14:LANCETA DESCARTABLE ADULTO	15:LANCETA RETRACTIL DESCARTABLE PEDIATRICA	16:GRUPO SANGUINEO	17:MICROCUBETA DESCARTE	18:HEMOGLOBINOMETRO MANUAL X 200	Cumple D IGE MID 2
0930 REGION SAN MARTIN - SALUD	0006415 PONGO DEL CAYNARACHI	1	1	1	1	1	1	1	1	1	1	0	1	1	1	1	1	1	0	100,0
	0006416 ALFONSO UGARTE	0	1	1	1	1	1	1	1	1	1	0	1	1	1	1	0	1	0	93,3
	0006417 SAN MIGUEL DE ACHINAMIZA	0	1	1	1	1	1	1	1	1	1	0	1	1	1	1	0	1	0	93,3
	0006418 ALIANZA	0	0	1	1	1	1	1	0	0	1	0	1	1	1	1	0	1	0	73,3
	0006419 BONILLA	1	1	1	1	1	1	1	1	1	1	0	1	1	1	1	0	1	0	100,0
	0006420 NUEVO LAMAS	1	1	1	1	1	1	1	1	1	1	0	1	1	1	1	0	1	0	100,0
	0006421 YUMBATOS	0	1	1	1	1	1	1	1	1	1	0	1	1	1	1	0	1	0	93,3
	0006422 SAN JUAN DE SHANUSI	1	1	1	1	1	1	1	1	1	1	0	1	1	1	1	0	1	0	100,0
	0019769 NUEVO TOCACHE	1	1	1	1	1	0	1	1	1	1	0	1	1	1	1	0	1	0	93,3
	0006396 CUNUMBUQUE	1	1	1	1	1	1	1	1	1	1	0	1	1	1	1	0	1	0	93,8
	0006397 SAN RAFAEL DEL RIO MAYO	0	0	1	1	1	1	0	0	1	0	0	0	0	1	0	0	0	0	40,0
	0006372 SAN FRANCISCO DEL RIO MAYO	0	0	1	1	1	1	1	0	1	1	0	1	1	1	1	0	1	0	80,0
	0006377 LAS FLORES DE MAMONAQUIHUA	0	0	1	1	1	1	1	0	1	1	0	1	1	1	1	0	0	0	73,3
	0006378 MAMONAQUIHUA	1	1	1	1	1	1	1	1	1	1	0	1	1	1	1	0	1	0	100,0
	0006784 ALTO ANDINO	0	1	1	1	1	1	0	0	1	1	0	1	1	1	1	0	0	0	73,3
	0006398 SAN FERNANDO	0	0	1	1	0	1	1	1	1	1	0	1	1	1	1	0	1	0	80,0
	0006399 ZAPATERO	0	0	1	1	1	1	1	0	1	1	0	1	1	1	0	0	0	0	66,7
	0006400 NUEVO CELENDIN	0	1	1	1	1	1	1	0	1	1	0	1	1	1	0	0	0	0	73,3
	0006401 PROGRESO	1	1	1	1	1	1	1	0	1	1	0	1	1	1	1	0	1	0	93,3
	0006402 UCHUMULLACA	0	1	1	1	1	1	1	1	1	1	0	1	1	1	1	0	1	0	93,3
	0006403 CARAÑAYACU	1	1	1	1	1	1	1	1	1	1	0	1	1	1	1	0	1	0	100,0
	0006404 SANTA CRUZ DE SHITARIYACU	1	1	1	1	1	1	1	0	1	1	0	1	1	1	1	0	1	0	93,3
	0006405 BAGAZAN	0	1	1	1	1	1	0	1	1	1	0	1	1	1	1	0	1	0	86,7
0006406 NUEVO MUNDO	1	1	1	1	0	1	1	1	1	1	0	1	1	1	1	0	1	0	93,3	
0006810 VISTOSO GRANDE	1	1	1	1	1	1	1	1	1	1	0	1	1	1	1	0	1	0	100,0	

0006388 SAN ANTONIO RIO MAYO	0	1	1	0	1	1	1	1	1	1	0	1	1	1	1	0	1	0	86,7
0006390 LAS FLORES DEL RIO MAYO	0	0	1	0	1	1	1	1	1	1	0	1	1	1	1	0	1	0	80,0
0006353 HUAYCO LAMAS	1	1	1	1	1	1	1	1	1	1	0	1	1	1	1	0	1	0	100,0
0006354 CHIRAPA LA LIBERTAD	1	0	1	1	1	1	0	1	1	1	0	1	1	1	1	0	1	0	86,7
0006391 RUMIZAPA	1	0	1	1	1	1	1	1	1	0	0	1	1	1	1	0	1	0	86,7
0006392 MACEDA	1	1	1	1	1	1	1	1	1	1	0	1	1	1	1	0	1	0	100,0
0006393 PACCHILLA	1	0	1	0	0	1	0	1	1	1	0	1	1	1	1	0	1	0	73,3
0006389 CHURUZAPA	0	0	1	1	0	1	1	1	1	1	0	1	1	1	1	0	1	0	80,0
0006355 CHIRICYACU	0	0	1	1	1	1	1	1	1	1	0	1	1	1	1	0	1	0	86,7
0006356 PAMASHTO	1	1	1	0	1	1	1	1	1	1	0	1	1	0	1	1	1	0	86,7
0006357 ALTO SHAMBOYACU	1	0	1	1	1	1	1	0	1	1	0	1	1	1	1	0	1	0	86,7
0006358 YURILAMAS	1	1	1	1	1	0	1	1	1	1	0	1	1	1	1	0	1	0	93,3
0006386 SAN ROQUE DE CUMBAZA	1	1	1	1	1	1	1	1	1	1	0	1	1	1	1	1	1	0	100,0
0006394 SANTA ANA DEL RIO MAYO	1	1	1	1	1	1	1	0	1	1	0	1	1	1	1	0	1	0	93,3
0006412 SHANAO	0	1	0	1	1	1	1	1	1	1	0	1	1	1	1	0	1	0	86,7
0006330 SANTA ROSA DE OROMINA	1	1	1	1	1	1	1	1	1	1	0	1	1	1	1	0	1	0	100,0
0006707 CORDILLERA ANDINA	1	1	1	1	0	1	1	1	1	1	0	1	1	1	1	0	1	0	93,3
0006312 LLUYLLUCUCHA	1	1	1	1	1	1	1	1	1	1	0	1	1	0	1	1	1	0	93,8
0006313 MARONA	1	1	0	1	1	1	1	1	1	1	0	1	1	1	1	0	1	0	93,3
0006314 QUILLOALLPA	1	1	0	1	1	1	1	1	1	1	0	1	1	1	1	0	0	0	86,7
0006315 SUGLLAQUIRO	1	1	0	1	1	1	1	1	1	1	0	1	1	1	1	0	1	0	93,3
0006316 TAHUISHCO	1	1	0	1	1	1	1	1	1	1	0	1	1	1	1	0	1	0	93,3
0010110 LA FLOR DE LA PRIMAVERA	1	1	1	1	1	1	1	1	1	1	0	1	1	1	1	0	1	0	100,0
0006322 PUEBLO LIBRE	1	1	1	1	1	1	1	1	1	1	0	1	1	1	1	1	1	0	100,0
0006323 MORROYACU	1	1	1	1	1	1	1	1	1	1	0	1	1	1	1	0	1	0	100,0
0006324 SHIMPIYACU	1	1	1	1	1	1	1	1	1	1	0	1	1	1	1	0	1	0	100,0
0006325 NUEVA HUANCABAMBA	1	1	1	1	1	1	1	1	0	1	0	1	1	1	1	0	0	0	86,7
0006319 BUENOS AIRES	1	1	1	1	1	1	1	1	1	1	0	1	1	1	1	0	1	0	100,0
0006320 CAÑABRAVA	1	1	0	1	1	1	1	1	1	1	0	1	1	1	1	0	1	0	93,3
0006321 LOS ANGELES	1	1	0	1	1	1	1	1	1	1	0	1	1	1	1	0	1	0	93,3
0006295 DORADA	1	1	1	0	1	1	0	1	0	1	0	0	1	1	1	0	0	0	66,7
0006296 SAN JOSE DE ALTO MAYO	0	0	1	0	1	1	1	1	1	1	0	1	1	1	1	0	1	0	80,0
0006292 IMPERIO DE CACHIYACU	1	1	1	1	1	1	1	1	0	1	0	1	1	1	1	0	1	0	93,3
0006293 RAFAEL BELAUNDE	0	0	1	1	1	1	1	1	0	1	0	1	1	0	1	0	0	0	66,7
0007464 SAN CARLOS	1	1	1	1	1	1	1	1	1	1	0	1	1	1	1	0	1	0	100,0
0006297 BAJO NARANJILLO	1	1	1	1	1	1	1	1	1	1	0	1	1	1	1	1	1	0	100,0
0006298 SAN FRANCISCO ALTO MAYO	1	1	1	1	1	0	0	1	1	1	0	1	1	1	1	0	1	0	86,7
0009075 NUEVA SANTA CRUZ	1	1	1	1	1	1	1	1	1	1	0	1	1	1	1	0	1	0	100,0
0006291 ATUMPLAYA	0	1	1	0	1	1	1	0	0	1	0	0	0	0	0	0	0	0	40,0
0006282 LA CONQUISTA	0	0	0	1	1	1	1	1	1	1	0	1	1	1	1	0	1	0	80,0

Fuente: Base analítica SISMED_Patrimonio_30Dic. 2017.

COMPROMISO N°6: “No menos de 60% de IPRESS ubicadas en distritos amazónicos priorizados, activos y registrados en el RENIPRESS, tienen disponibilidad del 100% de materiales según estándar definido por el Sector para la realización de sesiones demostrativas del producto Familias Saludables del PAN”.

De acuerdo a la información que se muestra en el siguiente cuadro, ninguna IPRESS en el ámbito predominantemente amazónico, cuenta con el 100% de materiales necesarios para el desarrollo de sesiones demostrativas, en el marco del producto de Familias Saludables del Programa Articulado Nutricional, habiendo superado la meta propuesta de 60%.

CUADRO N° 10
Disponibilidad de materiales del KIT de sesiones demostrativas por IPRESS ubicadas en Distritos Amazónicos priorizados

IPRESS	1350 0037 0002- TOALA DE FELPA DE MANO	1350 0037 0006- TOALA DE FELPA PARA COCINA	1390 0007 0003- JABONERA DE PLÁSTICO	1390 0016 0001- ESCOBILLA DE PLÁSTICO PARA UÑAS	1392 0010 0090- JABÓN GERMICIDA LIQUIDO X 1 L	1694 0001 0009- CUCHARAS DE ACERO INOXIDABLE	1694000 50083- CUCHILLO DE COCINA DE ACERO INOXIDABLE DE 20 cm APROX.	1694 0007 0001- TENDIDOR DE ACERO INOXIDABLE DE MESA	1694 0025 0041- TABLA DE PICA DE PLÁSTICO 45 cm X 60 cm ESPESOR 3 cm	1694 0029 0080- JUEGO DE COLADORE S DE MALLA PLÁSTICA X 3 PIEZAS	1699 0009 0059- VASO DE PLÁSTICO DE 300 ML	1699 0012 0161- JARRA DE PLÁSTICO CON TAPA DE 1L	1699 0018 0070- PLATO TENDIDO DE PLÁSTICO	1699 0018 0084- PLATO TENDIDO DE PLÁSTICO DE 25 cm	1699 0030 0002- PORTACUBIERTO S DE PLÁSTICO CON TAPA	5037 0010 0014- ENVA SE DE PLÁSTICO CON TAPA TIPO TAPE R X 1 L APROX.	6461 0007 0001- BIDÓN DE PLÁSTICO CON CAÑO X 20 L	6461 0008 0011- TINA BATE A DE PLÁSTICO X 10 L	6461 1000 3001 9TIN A BATE A DE PLÁSTICO X 30 CM	8903 0004 0018- BOLSAS PORTA KIT DE DENIM	8944 0002 0068- GORRO DE TELA TIPO POLIS TALLA ESTÁNDAR	8996 0013 0026- MAN DIL DE TELA TIPO POLIS TALLA ESTÁNDAR	To tal general	CUMPLIMIENTO	
930						571	38	572	43	43	212	123	560	120	42	177	41	43		30	468	433	3516		
00006353 - HUAYCO LAMAS						30	1	15	2	2	6	6	15	4	2		1	1						85	0
00006354 - CHIRAPA LA LIBERTAD						12	1	11	1	1	6		12	4	1	10	1	1		1	18	18	98	0	
00006355 - CHIRICYACU						11	1	12	1	1	6	3	12	4	1	10	1	1		1	1	1	67	0	
00006356 - PAMASHTO						15	1	15	1	1	6	3	15		1		1	1		1	18	17	96	0	
00006357 - ALTO SHAMBOYACU						15	1	15	1	1	6	3	15		1		1	1		1	18	18	97	0	
00006358 - YURILAMAS						11	1	11	1	1	6	3	12	4	1	10	1	1		1	18	11	93	0	
00006372 - SAN FRANCISCO DEL RIO MAYO						11	1	12	1	1	6	3	12	4	1	9	1	1		1	1	18	83	0	
00006377 - LAS FLORES DE MAMONAQUIHUA						15	1	15	1	1	5	3	15	4	1		1	1		1	18	1	83	0	
00006378 - MAMONAQUIHUA						11	1	12	1	1	6	3	11	4	1	10	1	1		1	18	17	99	0	
00006386 - SAN ROQUE DE CUMBAZA						15	1	15	1	1	6	3	15	4	1		1	1		1	17	18	100	0	
00006388 - SAN ANTONIO RIO MAYO						1	1	12	1	1	6	3	1	4	1	9	1	1		1	17	18	78	0	
00006389 - CHURUZAPA						15	1	15	1	1	6	3	15		1		1	1		1	18	18	97	0	
00006390 - LAS FLORES DEL RIO MAYO						22	2	24	2	2	11	6	23	5	2	19	2	2		1	14	18	155	0	
00006391 - RUMIZAPA						15	1	15	1	1	6	3	15		1		1	1		1	16	18	95	0	
00006392 - MACEDA						15	1	15	1	1	6	3	15		1		1	1		1	17	16	94	0	

00006393 - PACCHILLA						15	1	15	1	1	6	3	15	4	1		1	1		1	18	17	10	0
00006394 - SANTA ANA DEL RIO MAYO						12	1	11	1	1	6	3	12	4	1	10	1	1		1	18	17	10	0
00006396 - CUNUMBUQUE						15		15	1	1		3	15		1	1		2		1	14	14	83	0
00006397 - SAN RAFAEL DEL RIO MAYO						12	1	12	1	1		3	12	3	1	10	1	1		1	18	18	95	0
00006398 - SAN FERNANDO						12	1	12	1	1	6	3	12	4	1	10	1	1		1	18	1	85	0
00006399 - ZAPATERO						15	1	15	1	1	6	3	15	4	1		1	1					64	0
00006400 - NUEVO CELENDIN						15		15	1	1	5	3	15		1		1	1		1	17	18	94	0
00006401 - PROGRESO						12	1	12	1	1	6	3	12	4	1	10	1	1		1	18	18	10	0
00006402 - UCHUMULLACA						12	1	12	1	1	6	3	12	4	1	10	1	1		1	18	18	2	0
00006403 - CARAÁ'AYACU						1	1	12	1	1	6	3	12	4		1	1	1		1	17	18	80	0
00006404 - SANTA CRUZ DE SHITARIYACU						15	1	15	1	1	6	3	15	4	1		1	1		1	17	2	84	0
00006405 - BAGAZAN						27	1	27	2	2	6	6	27	4	2	8	1	2		1	18	15	14	0
00006406 - NUEVO MUNDO						27	1	14	1	1	6	3	12	4	1	10	1	1		1	13	18	11	0
00006412 - SHANAO						15	1	15	1	1	5	3	15	4	1		1	1					63	0
00006415 - PONGO DEL CAYNARACHI						15	1	15	1	1	6	3	15		1		1	1					60	0
00006416 - ALFONSO UGARTE						15	1	15	1	1	6	3	15	4	1		1	1		1	18	18	10	0
00006417 - SAN MIGUEL DE ACHINAMIZA						15	2	15	1	1	6	3	15	4	1		2	1		1	1	1	69	0
00006418 - ALIANZA						15	1	17	1	1	1	3	15	4	1		1	1					61	0
00006419 - BONILLA						15		15	1	1		3	15		1		1	1					53	0
00006420 - NUEVO LAMAS						15	1	15	1	1	6	3	15	4	1		1	1					64	0
00006421 - YUMBATOS						10	1	12	1	1	5	3	12	4	1	10	1	1					62	0
00006422 - SAN JUAN DE SHANUSI						10	1	10	1	1	6		12	4	1	10	1	1					58	0
00006784 - ALTO ANDINO						15	1	15	1	1	6	3	15	4	1		1	1		1	18	15	98	0
00006810 - VISTOSO GRANDE						15		15	1	1		3	15		1		1	1		1	18	18	90	0
00019769 - NUEVO TOCACHE						12	1	12	1	1	6	3	12	4	1	10	1	1					65	0
1058	50	75	25	25	30	324	15	324	25	26	168	71	232	60	28	151	25	17		34	450	451	26	0
00006282 - LA CONQUISTA	2	3	1	1	1	12		12	1	1	6	3	4		1		1			1	18	19	87	0
00006291 - ATUMPLAYA	2	3	1	1	1	12		12		1	6	3	4		1		1	1		1	18	18	86	0
00006292 - IMPERIO DE CACHIYACU	2	3	1	1	1	12		12	1	1	6	3	4		1		1			1	18	18	86	0
00006293 - RAFAEL BELAUNDE	2	3	1	1	1	12		12	1	1	6	3	4		1	1	1			1	18	18	87	0
00006295 - DORADA	2	3	1	1	1	12		12	1	1	6	3	4		1		1	1		1	18	18	87	0
00006296 - SAN JOSE DE ALTO MAYO	2	3	1	1	1	24		24	2	2	18	10	12		3		1			1	18	18	14	0
00006297 - BAJO NARANJILLO	2	3	1	1	1	24		24	1	1	6	4	4		1		1			10	18	18	12	0
00006298 - SAN FRANCISCO ALTO MAYO	2	3	1	1	1	12		12	1	1	6	3	4		1		1			1	18	18	86	0
00006312 - LLUYLLUCUCHA	2	3	1	1	4	12	1	12	1	1	6	2	12	4	1	10	1	1		1	18	18	11	0

00006313 - MARONA	2	3	1	1	1	12	1	12	1	1	6	2	12	4	1	10	1	1	1	18	18	10	0
00006314 - QUILLOALLPA	2	3	1	1	1	12	1	12	1	1	6	2	12	4	1	10	1	1	1	18	18	10	0
00006315 - SUGLLAQUIRO	2	3	1	1	1	12	1	12	1	1	6	2	12	4	1	10	1	1	1	18	18	10	0
00006316 - TAHUISHCO	2	3	1	1	1	12	1	12	1	1	6	2	12	4	1	10	1	1	1	18	18	10	0
00006319 - BUENOS AIRES	2	3	1	1	1	12	1	12	1	1	6	2	12	4	1	10	1	1	1	18	18	10	0
00006320 - CAÁ'ABRAVA	2	3	1	1	1	12	1	12	1	1	6	2	12	4	1	10	1	1	1	18	18	10	0
00006321 - LOS ANGELES	2	3	1	1	1	12	1	12	1	1	6	2	12	4	1	10	1	1	1	18	18	10	0
00006322 - PUEBLO LIBRE	2	3	1	1	3	12	1	12	1	1	6	2	12	4	1	10	1	1	1	18	18	11	0
00006323 - MORROYACU	2	3	1	1	1	12	1	12	1	1	6	2	12	4	1	10	1	1	1	18	18	10	0
00006324 - SHIMPIYACU	2	3	1	1	1	12	1	12	1	1	6	2	12	4	1	10	1	1	1	18	18	10	0
00006325 - NUEVA HUANCABAMBA	2	3	1	1	1	12	1	12	1	1	6	2	12	4	1	10	1	1	1	18	18	10	0
00006330 - SANTA ROSA DE OROMINA	2	3	1	1	1	12	1	12	1	1	6	2	12	4	1	10	1	1	1	18	18	10	0
00006707 - CORDILLERA ANDINA	2	3	1	1	1	12	1	12	1	1	6	2	12	4	1	10	1	1	1	18	18	10	0
00007464 - SAN CARLOS	2	3	1	1	1	12		12	1	1	6	3	4		1		1		1	18	18	86	0
00009075 - NUEVA SANTA CRUZ	2	3	1	1	1	12		12	1	1	12	6	8		2		1		1	18	18	0	0
00010110 - LA FLOR DE LA PRIMAVERA	2	3	1	1	1	12	1	12	1	1	6	2	12	4	1	10	1	1	1	18	18	10	0
Total general	50	75	25	25	30	895	53	896	68	69	380	194	792	180	70	328	66	60	64	918	884	61	22

Fuente: Base analítica SISMED_Patrimonio_31Dic.2017.

Se observa que las IPRESS de la Red de Salud Moyobamba cuentan con el 95% de disponibilidad del kits de sesiones demostrativas de alimentos, siendo la batea de plástico de 30 cm la que falta para completar el 100%.

COMPROMISO N°7: "80% de IPRESS ubicadas en distritos predominantemente amazónicos con disponibilidad de personal para la atención de niños, niñas y gestantes según meta física"

Para la evaluación del presente compromiso se utiliza la base de datos del SIGA, HIS (HISA y HIS 1) y el padrón nominal de niñas y niños menores de 6 años de edad del aplicativo de la RENIEC, al 31 de Diciembre del 2018 la Región San Martín presenta los siguientes resultados:

-) En el primer criterio de verificación alcanzamos el 100% de IPRESS con registro de metas físicas para la APN Reenfocada y niñas/niños menores de un año con vacuna completa para la edad, en el SIGA PPR.
-) En el criterio 2 se observa una consistencia de 70.8 % entre la meta física de niñas/niños menores de 01 año con vacuna completa y número de niñas/niños de 1 año registrados en el padrón nominal.
-) En el criterio 3 alcanzamos la consistencia de 81.5% entre las meta física de niñas/niños menores de 01 año con vacuna completa y Gestantes con APN Reenfocada.
-) En el criterio 4 en el mes de diciembre del 2017 se logró el 83.1% de IPRESS con disponibilidad de personal.

CUADRO N° 11

Porcentaje de IPRESS con disponibilidad de personal para la atención de niños, niñas y gestantes según meta física

DIRES-SM	% Tienen Meta	% Consistencia Metas PN vs Vacuna	% Consistencia Metas APN vs Vacuna	% Disponibilidad Atención al Niño	% Disponibilidad Atención a la Gestante	% Disponibilidad Atención al Niño y Gestante	Meta
LAMAS	100,0%	87,5%	90,0%	82,5%	90,0%	80,0%	75%
MOYOBAMBA	100,0%	20,0%	73,3%	93,3%	93,3%	93,3%	75%
RIOJA	100,0%	80,0%	60,0%	90,0%	90,0%	80,0%	75%
REGION SAN MARTIN	100.0%	70.8%	81,5%	86,2%	90.8%	83,1%	75%

FUENTE: HIS, SIGA, Padrón nominal RENIEC

ELABORACION: EQUIPO TECNICO DIRES

La Región San Martín en el mes de Diciembre del 2017 alcanzó el 83.1% de **IPRESS ubicadas en distritos predominantemente amazónicos** con disponibilidad de personal, pero **no cumple** con el criterio porque no supera el porcentaje de IPRESS requerido con consistencia de meta física de niñas/niños menores de 01 año con vacuna completa y padrón nominal, así como también la consistencia de metas físicas de niñas/niños menores de 1 año con vacuna completa y de Gestantes con APN R. Durante el mes de Enero del 2018 las IPRESS en articulación con el Gobierno Local actualizaron el padrón nominal, asimismo las metas físicas fueron reprogramadas y subsanadas por las Redes de Salud.

PROCESO 3: ORGANIZACIÓN PARA LA PRODUCCIÓN Y ENTREGA DE LOS PRODUCTOS

COMPROMISO N°8: “El GR implementa un Plan de desarrollo de capacidades para el personal de salud, que incluye capacitación en consejería nutricional, sesiones demostrativas, dosaje de hemoglobina, antropometría, uso de pruebas rápidas, enfoque intercultural y/o vigilancia de la calidad del agua”

La Región San Martín a la fecha, ha aprobado el Plan Regional de Fortalecimiento de competencias al personal de salud en atención integral de la madre y el niño, mediante Resolución Directoral N° 119-2017.

Resolución Directoral Regional

Nº 119 -2017-GRSM/DIRES-SMDG

Exp. 1633205

Moquechuca, 04 de mayo del 2017

VISTO:

El expediente N° 100/164, que dispone proyectar Resolución aprobando el Plan Regional de Fortalecimiento de Competencias al Personal de Salud en Atención Integral de la Madre y el Niño, y;

CONSIDERANDO:

Que, la *Consejería Regional N° 020-2017-GRSM/CE*, de fecha 10 de diciembre de 2016, aprueba el Reglamento de Organización y Funciones (ROF) del Gobierno Regional de San Martín, y en su artículo 123° Dirección Regional de Salud establece que es el órgano de línea de la Gerencia Regional de Desarrollo Social responsable de promover la atención integral de servicios públicos y privados con enfoque transversal en los determinantes de la salud, centrados en: fortalecer los mecanismos de salud de las personas, familias y comunidades, reforzando a los más vulnerables y excluidos. La Dirección Regional de Salud, en el marco de la autoridad sanitaria regional, responsable de formular, ejecutar, implementar, evaluar y controlar las políticas del sector salud en el ámbito del departamento de San Martín;



Que, en el último censo de la Región San Martín ha mostrado un crecimiento de reducción de la desnutrición crónica infantil, según resultados de ENDES el 2016 se logró reducir de 15,3 IS a 12,1%, disminuyendo en 4,2 puntos porcentuales como resultado de las intervenciones ejecutadas en el ámbito multisectorial, que desde años atrás se impulsa como prioridad de política pública regional 2012, desde el Gobierno Regional San Martín a través de la Gerencia Regional de Desarrollo Social y la Dirección Regional de Salud con el fin de mantener en su lugar contra la DCA y Anemia, lo que se constituye en un factor importante para que el personal de salud brinde el mejor cuidado en el proceso atendida, por ser un proceso continuo que busca la eficiencia y la mayor productividad en el desarrollo de sus actividades, sobre todo en los establecimientos de salud ubicados en zonas muy vulnerables de Q1 y Q2 de pobreza y población excluida según ENDES y el Fondo de Fomento al Desarrollo y logro de resultados sociales FRS, cuyo objetivo principal es mejorar la gestión y la atención en los servicios de salud;

Que, los objetivos del referido Plan establece: a) Fortalecer las competencias del personal de salud en intervenciones más innovadoras en la atención integral del niño y gestante con el fin de contribuir a la reducción de la desnutrición crónica infantil, la anemia en niños menores de 5 años y mejorar la salud materna; b) Mejorar las competencias del personal de salud en los procesos de la consejería integral y acciones comunitarias dirigidas a la madre de niños menores de 5 años, gestantes y embarazadas, en el campo integral; c) Mejorar las destrezas del personal de salud en la técnica de desajuste de inmunización, la estandarización de microbiología autoprocesada y uso de pruebas rápidas para ITV y STIs; y d) Fortalecer las habilidades del personal de salud para la vigilancia de la calidad del agua, en ese sentido se proyecta a copiar el presente acto normativo;

Con el visto bueno de la Dirección de Operaciones - Salud, Dirección de Desarrollo de Recursos Humanos, Oficina de Planeamiento Sectorial, y Oficina de Asesoría Legal Sectorial de la Dirección Regional de Salud San Martín;

Que, por razones expuestas, en uso de las atribuciones conferidas mediante Resolución Directiva Regional N° 285-2017-GRSM/DR de fecha 29 mar 2017, modificada mediante RR. N° 287-2017-GRSM/GR de fecha 24-abr-2017 y Ordenanza Regional N° 000-017-GRSM/OC, de fecha 15 de diciembre de 2015, que aprueba el Reglamento de Organización y Funciones (ROF) del Gobierno Regional de San Martín;

SE RESUELVE:

Artículo 1º.- APROBAR EL PLAN REGIONAL DE FORTALECIMIENTO DE COMPETENCIAS AL PERSONAL DE SALUD EN ATENCIÓN INTEGRAL DE LA MADRE Y EL NIÑO, de la Dirección Regional de Salud del Gobierno Regional San Martín, de conformidad a los considerandos expuestos;

Artículo 2º.- NOTIFICAR la presente Resolución a las instancias correspondientes por los fines pertinentes;

Regístrese, Comuníquese y Archívese.




DIRECCION REGIONAL DE SALUD
SAN MARTÍN
VICTOR AUGUSTO LEZAMA
DIRECTOR REGIONAL DE SALUD

Durante el año 2017 se desarrollaron diferentes talleres de capacitaciones a nivel regional, la misma que durante el presente año se tiene programado continuar desarrollando en el marco del convenio AP ENDIS, a continuación se muestra el cronograma de talleres de capacitación con el tema específico:

CUADRO N° 12

Cronograma de implementación del Plan de Fortalecimiento de capacidades al personal de salud en la atención de la madre, niña y niño.

ACTIVIDAD/TEMA	RESPONSABLE	PARTICIPANTES	CRONOGRAMA						FINANCIAMIENTO
			I TRIM.			II TRIM.			
			Ene	Feb	Mar	Abr	May	Jun	
Elaboración del plan de Fortalecimiento de competencias al personal de salud en atención integral de la madre y el niño.	DIRES	Equipo técnico	X						RD FED
Aprobación del Plan con RD	Director DIRES		X						RD FED
Socialización del Plan al equipo técnico de la DIRES SM.	DESI	Equipo técnico	X						RD FED
Taller de Enfoque Intercultural	Resp. Promoción de la Salud	Personal de Salud-IPRESS					X		RD FED
Taller de Consejería nutricional	Resp. Nutrición y Alimentación	Personal de Salud-IPRESS			X				RD FED
Taller de Sesiones demostrativas	Esp.Ed. Para la Salud	Personal de Salud-IPRESS			X				RD FED
Taller de Dosaje de hemoglobina	Coord. FED	Personal de Salud-IPRESS		X					RD FED
Taller de Toma de pruebas rápidas	Coord. FED	Personal de Salud-IPRESS		X					RD FED
Taller de Antropometría	Resp. EVN	Personal de Salud-IPRESS				X			RD FED
Taller de la vigilancia de la calidad de agua	DIREFISSA	Personal de Salud-IPRESS			X				RD FED
Monitoreo y seguimiento a las Redes de Salud e IPRESS en los procesos de atención a la madre y el niño.	DESI	Equipo técnico	X	X	X	X	X	X	RD FED

PROCESO 4: SUPERVISIÓN, SEGUIMIENTO Y EVALUACIÓN

COMPROMISO N°9: “El Gobierno Regional procesa, publica y actualiza mensualmente el estado de avance de los indicadores prioritarios y compromisos de gestión”

Publicación en la página WEB.



INDICADORES DE COBERTURA

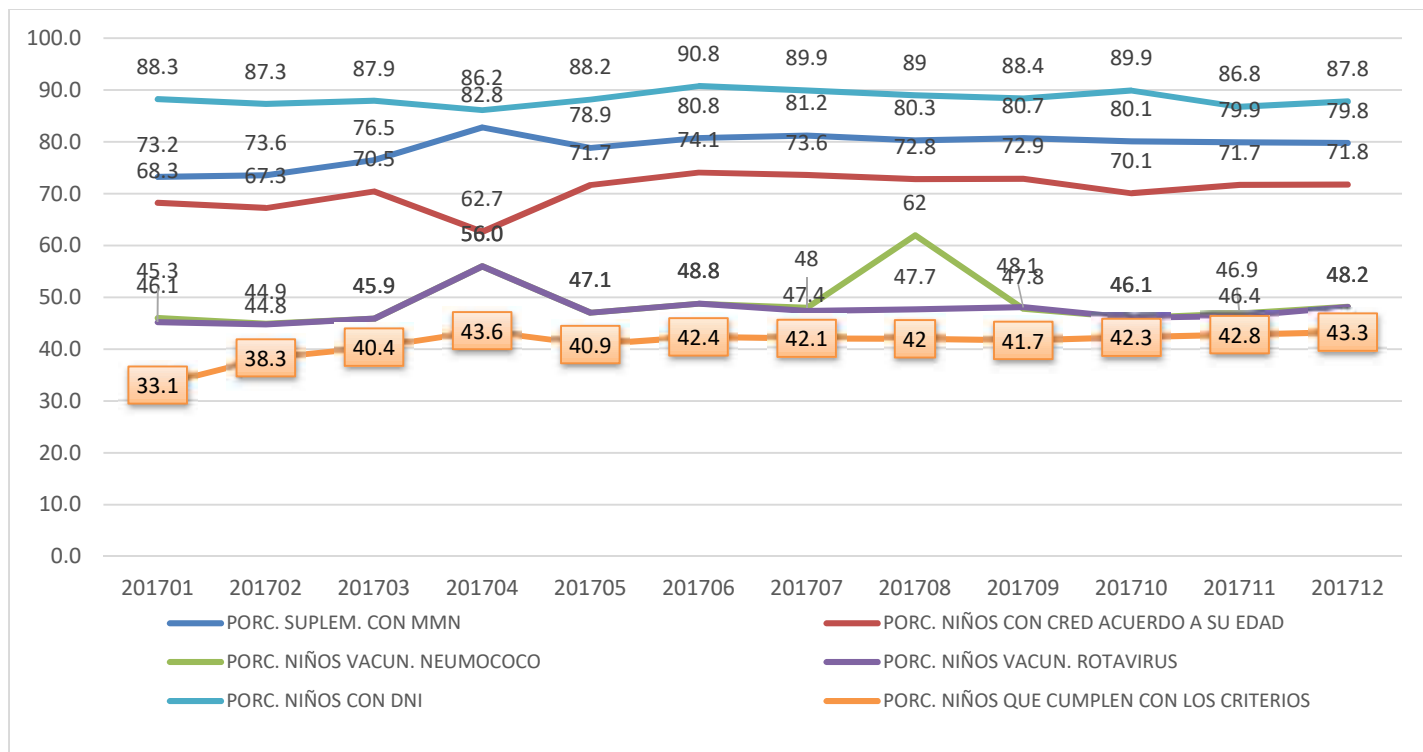
SALUD: Proporción de niños y niñas menores de 12 meses de edad de los distritos de quintiles de pobreza 1 y 2 del departamento que reciben el paquete completo de productos claves: CRED completo para la edad, Vacunas de neumococo y rotavirus para la edad, suplementación de micronutrientes y CUI/DNI (Eje 1)

PROVINCIAS	201701	201702	201703	201704	201705	201706	201707	201708	201709	201710
MOYOBAMBA	39	38	43	41	47	51	48	48	51	45
BELLAVISTA	34	35	35	38	39	40	38	38	37	34
EL DORADO	36	34	33	31	30	30	28	28	28	24
HUALLAGA	17	19	21	22	24	25	31	36	39	42
LAMAS	30	28	30	31	30	31	28	28	27	23
MARISCAL CACERES	33	33	34	38	36	38	33	30	29	26
PICOTA	18	14	13	16	17	15	16	17	15	13
RIOJA	62	60	57	57	56	56	55	53	54	51
SAN MARTIN	21	19	22	20	21	26	22	24	25	20
TOCACHE	43	44	41	41	41	37	38	39	40	32
SAN MARTIN	35	34	34	35	34	35	33	33	34	29

Fuente: Base analítica Infant octubre 2017

La región San Martín presenta durante el periodo del año 2017 una tendencia estacionaria del 33 al 35% de entrega del paquete completo de niños y niñas menores de 12 meses, representando solo tres provincias, Moyobamba, Huallaga y Rioja un porcentaje aceptable, el resultado en las demás provincias es preocupante, sobre todo en la provincia de Picota la cual obtiene el nivel más bajo con un 13% de cobertura. Dentro de las estrategias que se están enfatizando en la oportunidad de entrega de vacunas el cual representa el factor clave para visualizar un mayor aumento en este indicador.

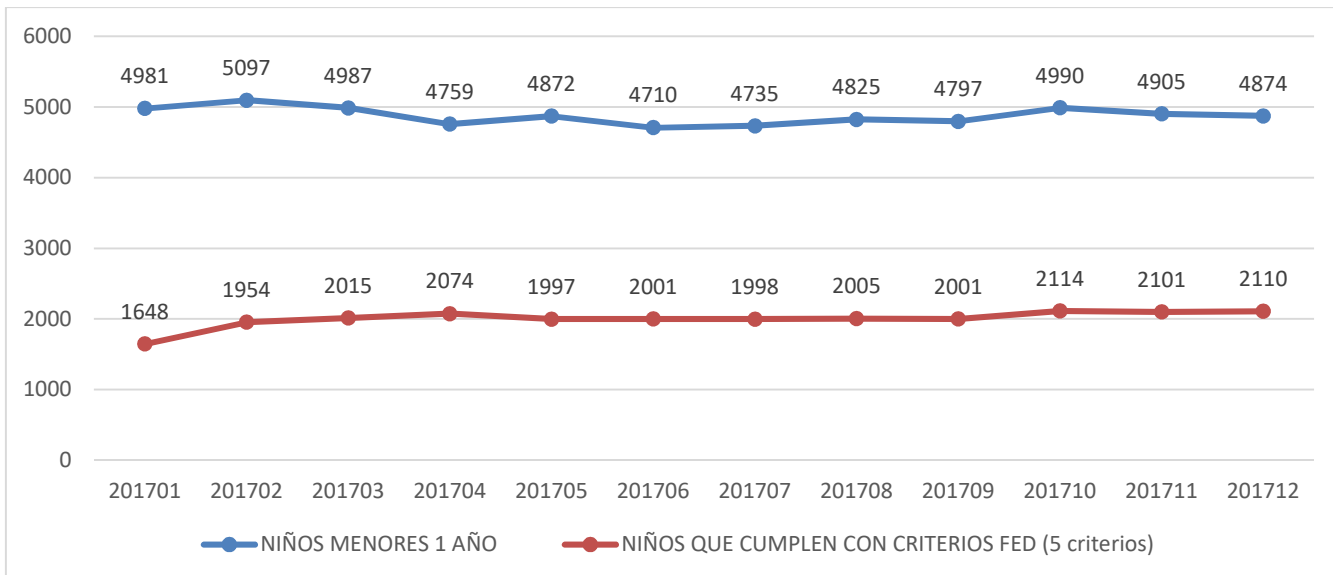
GRAFICO Nº 01: Número de niños menores de 12 meses con paquete integrado procedentes de quintiles 1 y 2 pobreza de la Región San Martín, Periodo Enero-Diciembre 2017



Fuente: Base de datos SIS Ene-Dic 2017

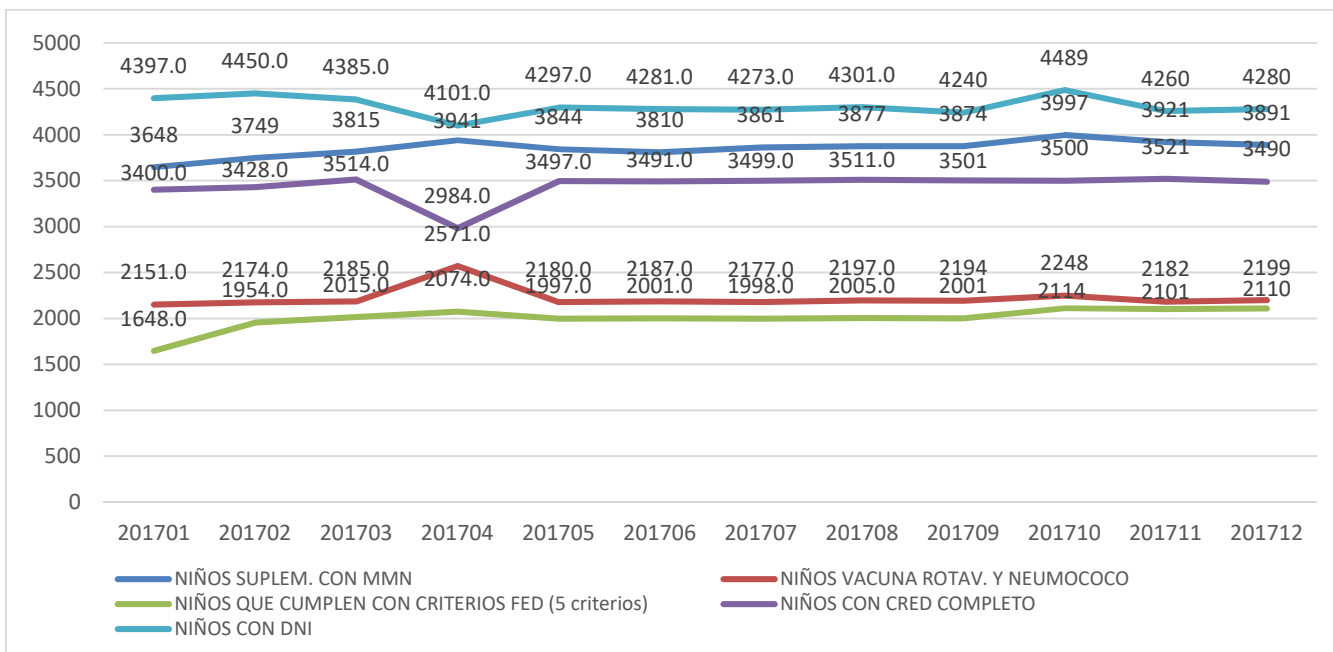
En el periodo Enero-Diciembre 2017 se logró incrementar en 10 puntos porcentuales la cobertura de paquete integrado en el niño menor de 12 meses, alcanzando en el mes de enero 2017 (33.1 %) y en el mes de Diciembre (43.3%), presentando una línea con tendencia ascendente en el año 2018. La proporción de Niños con vacuna neumococo y rotavirus es el indicador con menor desempeño, las estrategias implementadas están relacionadas a la oportunidad en la entrega de las vacunas a través las visitas de seguimiento, captación de niños durante las campañas de vacunación, el trabajo articulado con CUNA MAS y JUNTOS, sesiones educativas en diferentes espacios y se está asegurando que los 365 PRESS cuenten con disponibilidad del 100% de vacunas en niños menores de 5 años.

GRAFICO N°02. Número de Niños menores de 12 meses Paquete Integrado Niño menores de 12 procedentes de quintiles 1 y 2 pobreza de la Región San Martín, Periodo Enero-Diciembre 2017



Se observa una línea ascendente en relación al número de niños menores de 1 año que cumplen con el paquete preventivo completo durante el periodo de Enero-Diciembre 2017, logrando que 2110 procedentes de los quintiles 1 y 2 de pobreza departamental reciban su paquete de atención integral.

GRAFICO N° 03: Número de niños menores de 12 meses con paquete integrado procedente de quintiles 1 y 2 pobreza de la Región San Martín, Periodo Enero-diciembre 2017



La Región San Martín durante el año 2017 presenta un incremento de 462 niños con paquete integrado, logrando atender al mes de diciembre a 2110 niños procedentes de los quintiles 1 y 2 de pobreza, 3891 niños reciben su suplemento de Multimicronutrientes, 3490 reciben su atención de CRED y 2199 reciben su Vacuna Rotavirus y Neumococo.