

INDICADORES Y COMPROMISOS DE GESTIÓN EN EDUCACIÓN DEL CAP ENDIS

I. TRAMO VARIABLE

ANÁLISIS REGIONAL

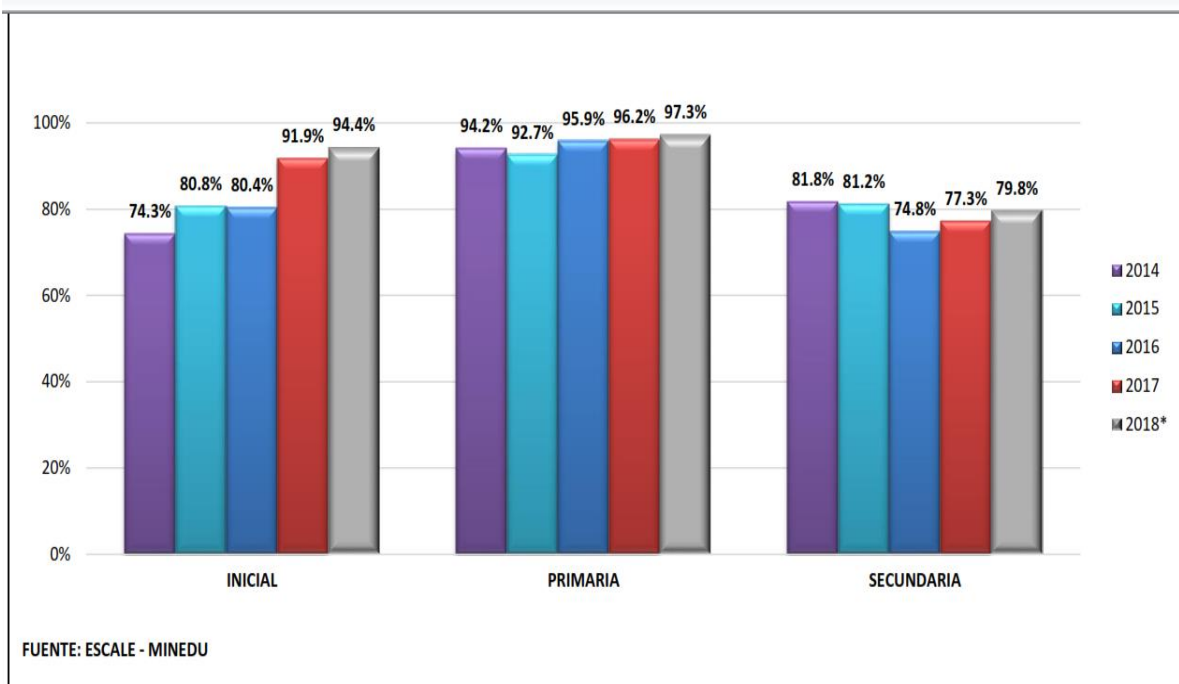
1.1 COBERTURA EDUCATIVA.- En los últimos cinco años, se ha tenido un incremento en la cobertura a los servicios educativos de la educación básica regular, principalmente en el nivel inicial que se incrementó 20 puntos porcentuales de 80,8% en el 2014 a 94,4% en el 2018.

Lo primero que salta a la vista es que la tasa de cobertura de San Martín para educación inicial y secundaria es inferior a la tasa de cobertura de educación primaria en todos los años considerados; sin embargo, en los últimos años, las tasas de inicial y secundaria han tenido un crecimiento muy significativo, pero aún estamos lejos del nivel primario, lo cual representa un reto para la región.

Cabe señalar que como uno de los factores determinantes para la mejora de la tasa de cobertura es la Inversión en escuelas de inicial, primaria y secundaria en toda la región, prioritariamente en zonas rurales (80%).

154 ESCUELAS NUEVAS AL SERVICIO DE 66, 660 ESTUDIANTES

COBERTURA EDUCATIVA EN LOS NIVELES DE INICIAL, PRIMARIA Y SECUNDARIA 2014-2018



INDICADOR CAP ENDIS.- Tasa de cobertura de educación en niños y niñas de 3 años de edad en distritos predominantemente amazónicos de quintiles de pobreza 1 y 2 del departamento (Eje 2 de la ENDIS)

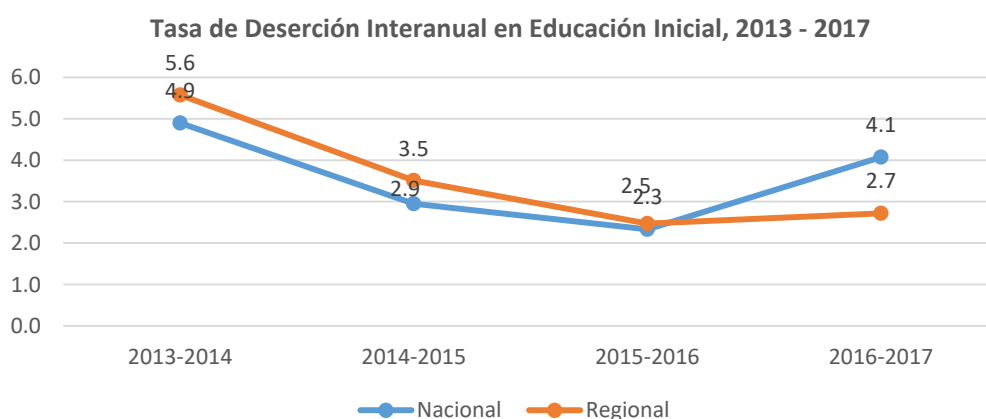
Según el presente gráfico se puede observar que la mayor cantidad de niños sin cubrirse encuentran en el distrito de Awajún, provincia de Rioja, contando con una brecha de 159 niños sin atender.

Departamento	no cumple	cumple	total	% niños matriculados
Caynarachi	44	156	200	78.0%
Cuñumbuqui	16	72	88	81.8%
Lamas	59	259	318	81.4%
Rumisapa		54	54	100.0%
San Roque de Cumbaza	5	22	27	81.5%
Shanao	4	28	32	87.5%
Zapatero	19	92	111	82.9%
Awajun	159	171	330	51.8%

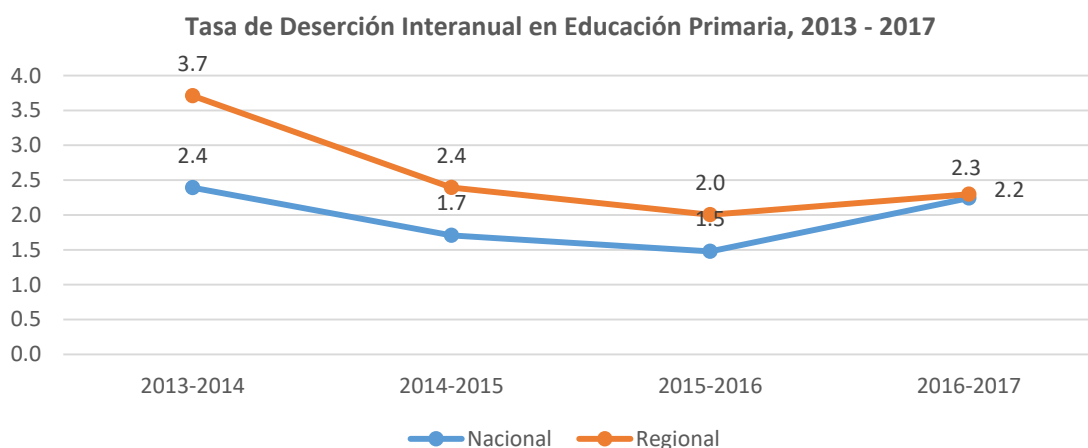
FUENTE DRESM – ESCALE 2018

1.2 DESERCIÓN EDUCATIVA A NIVEL REGIONAL

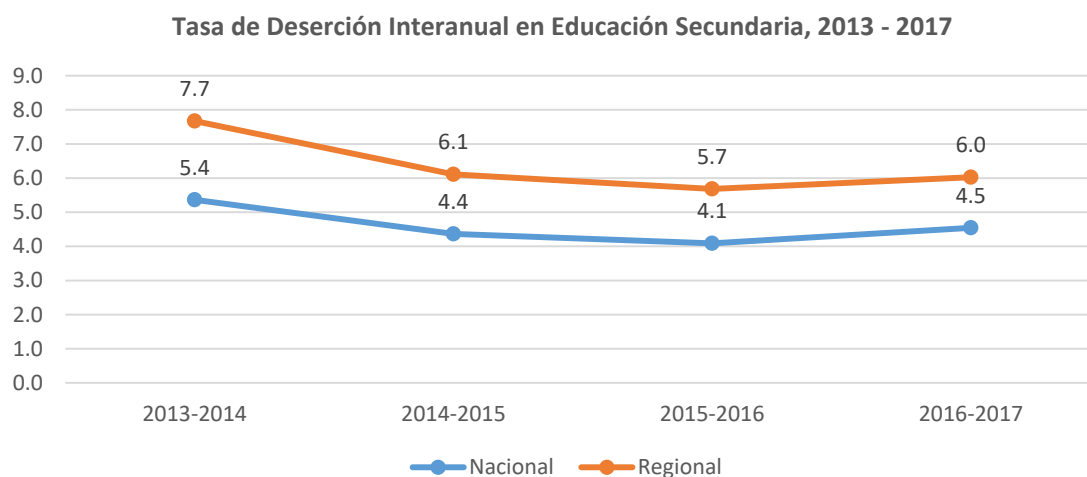
ANÁLISIS REGIONAL, la deserción educativa a nivel regional en los tres niveles de la EBR, se presentan por diferentes causas, económicas, lejanía del servicio educativo, insuficiencia de alimentación escolar, trabajo infantil, traslado forzado, dificultades académicas, costos educativos, etc. A continuación presentamos el porcentaje de deserción por niveles en los gráficos siguientes:



La deserción Educativa a nivel regional se cuenta con una deserción en el nivel inicial de 2.7% menor a la nacional que es de 4.1%.
(Fuente SIAGIE)



A nivel regional se cuenta con una deserción en el nivel primaria de 2.3% mayor a la nacional que es de 2.2% (FUENTE SIAGIE)



A nivel regional se cuenta con una deserción en el nivel secundaria de 6% mayor a la nacional que es de 4.5%. (Fuente SIAGIE)

INDICADOR CAP ENDIS.- En los distritos focalizados por el convenio de Apoyo Presupuestario de la Estrategia Nacional de Desarrollo e Inclusión Social de Rioja, Moyobamba y Lamas , se evidencia que la mayor cantidad de estudiantes que han desertado se encuentra en la provincia de

DRE/UGEL	SI	NO	TOTAL	%
UGEL RIOJA	93	8	101	7.92%
UGEL MOYOBAMBA	693	15	708	2.12%
UGEL LAMAS	312	11	323	3.41%
DRE SAN MARTÍN	1098	34	1132	3.00%

FUENTE SIAGIE

II. TRAMO FIJO.-

2.1 PAGO DE SERVICIOS BÁSICOS EN LAS IIEE.- El compromiso mide los pagos de las IIE (q1&q2) de los meses de consumo de octubre, noviembre y diciembre. Al 31.12 deben estar pagados (devengados) los consumos de los meses de octubre y noviembre. Teniendo como fecha de corte final al 31/01/2018.

AP-ENDIS: PAGO DE SSBB IIEE							AP-ENDIS: DETALLE CODIGO DE LOCAL				
UNIDAD EJECUTORA	DEN.ENDIS	OCTUBRE	NOVIEMBRE	CUMPLE	NO CUMPL	% CUMPLE	CODIGO LOCAL	DEN.ENDIS	OCTUBRE	NOVIEMBRE	CUMPLE
300. EDUCACIÓN SAN MARTÍN	185	185	185	185	0	100,00 %	081567	1	1	0	0
301. EDUCACIÓN BAJO MAYO	170	164	52	52	118	30,59 %	247087	1	0	0	0
302. EDUCACIÓN HUALLAGA CENTRAL	69	67	66	66	3	95,65 %	472066	1	1	0	0
305. EDUCACIÓN LAMAS	155	155	155	155	0	100,00 %	472194	1	0	0	0
306. EDUCACIÓN RIOJA	124	124	0	0	124	0,00 %	472387	1	0	0	0
307. EDUCACIÓN BELLAVISTA	54	52	51	51	3	94,44 %	472702	1	1	0	0
							472721	1	1	0	0
Total	757	747	509	509	248	67,24 %	Total	757	747	509	509

Fuente: MINEDU - corte 20.12 .2018